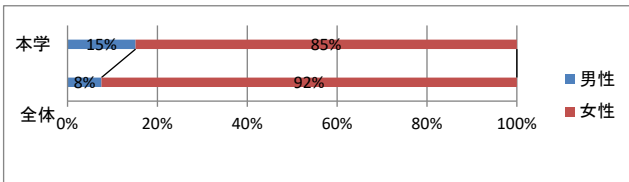


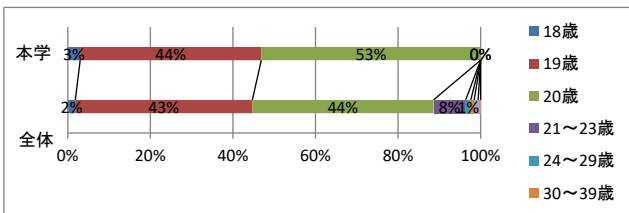
【1】あなたの性別をお答えください。



【1】あなたの性別をお答えください。

	選択肢1	選択肢2	合計
	男性	女性	
本学	63	353	416
	15%	85%	100%
全体	1119	13666	14785
	8%	92%	100%

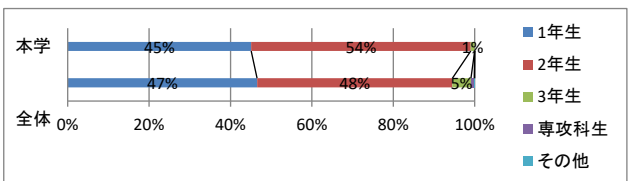
【2】今年度(2023年4月～2024年3月)、あなたは何歳になりますか。



【2】今年度(2023年4月～2024年3月)、あなたは何歳になりますか。

	18歳	19歳	20歳	21～23歳	24～29歳	30～39歳	40～54歳	55歳以上	合計
本学	11	161	195	0	0	0	0	0	367
	3%	44%	53%	0%	0%	0%	0%	0%	100%
全体	266	6316	6462	1147	182	120	141	89	14723
	2%	43%	44%	8%	1%	1%	1%	1%	100%

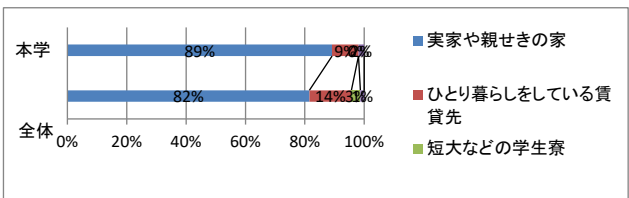
【3】あなたの現在の在学状況を教えてください。



【3】あなたの現在の在学状況を教えてください。

	選択肢1	選択肢2	選択肢3	選択肢4	選択肢5	合計
	1年生	2年生	3年生	専攻科生	その他	
本学	188	225	4	0	0	417
	45%	54%	1%	0%	0%	100%
全体	6889	7103	676	120	16	14804
	47%	48%	5%	1%	0%	100%

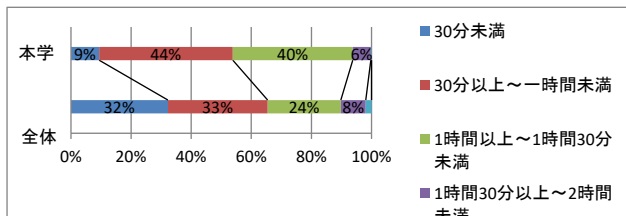
【4】現在の短大に通学するにあたって、どこから通っていますか。



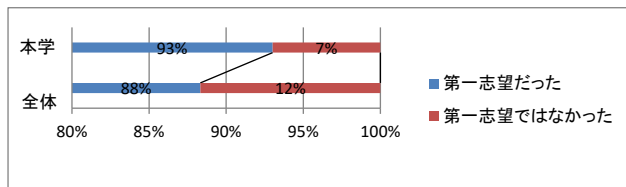
【4】現在の短大に通学するにあたって、どこから通っていますか。

	選択肢1	選択肢2	選択肢3	選択肢4	合計
	実家や親せきの家	ひとり暮らしをしている賃貸先	短大などの学生寮	その他	
本学	371	37	0	8	416
	89%	9%	0%	2%	100%
全体	12064	2096	448	190	14798
	82%	14%	3%	1%	100%

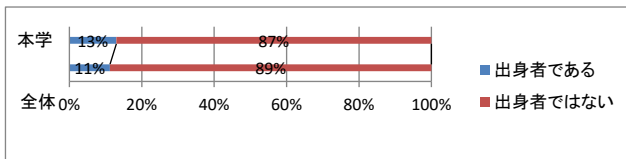
【5】あなたの片道の通学時間はどれくらいですか。



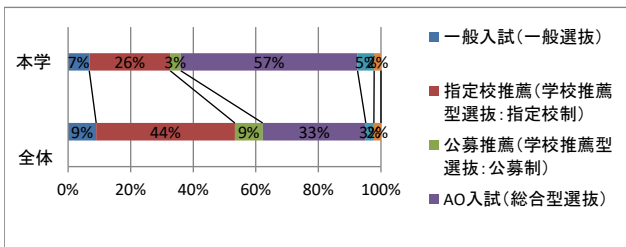
【6】本学はあなたの第一志望でしたか。



【7】あなたは本学の付属高校や系列校の出身者ですか。



【8】あなたはどのような入学試験(入学者選抜)を受けて、本学に入学しましたか。



【5】あなたの片道の通学時間はどれくらいですか。

	選択肢1	選択肢2	選択肢3	選択肢4	選択肢5	合計
	30分未満	30分以上～1時間未満	1時間以上～1時間30分未満	1時間30分以上～2時間未満	2時間以上	
本学	39	185	166	25	1	416
	9%	44%	40%	6%	0%	100%
全体	4773	4912	3603	1228	284	14800
	32%	33%	24%	8%	2%	100%

【6】本学はあなたの第一志望でしたか。

	選択肢1	選択肢2	合計
	第一志望だった	第一志望ではなかった	
本学	386	29	415
	93%	7%	100%
全体	13063	1727	14790
	88%	12%	100%

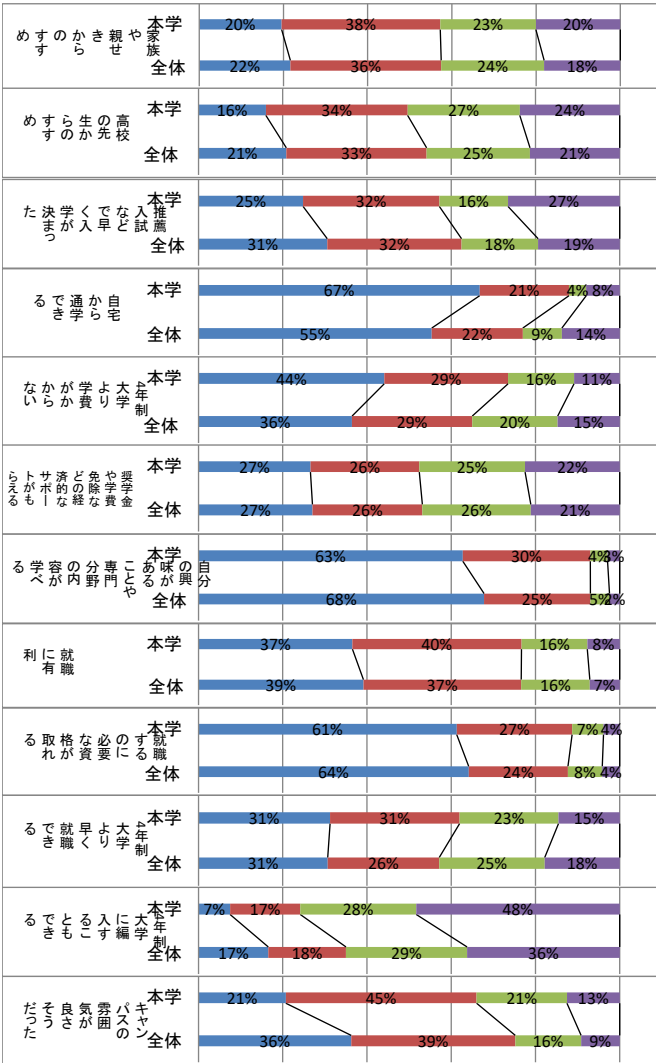
【7】あなたは本学の付属高校や系列校の出身者ですか。

	選択肢1	選択肢2	合計
	出身者である	出身者ではない	
本学	54	362	416
	13%	87%	100%
全体	1658	13125	14783
	11%	89%	100%

【8】あなたはどのような入学試験(入学者選抜)を受けて、本学に入学しましたか。

	選択肢1	選択肢2	選択肢3	選択肢4	選択肢5	選択肢6	合計
	一般入試(一般選抜)	指定校推薦(学校推薦型選抜:指定校制)	公募推薦(学校推薦型選抜:公募制)	AO入試(総合型選抜)	社会人入試(社会人選抜)	その他の試験	
本学	28	107	14	234	22	9	414
	7%	26%	3%	57%	5%	2%	100%
全体	1327	6552	1316	4871	380	335	14781
	9%	44%	9%	33%	3%	2%	100%

【9】あなたが今の短大に進学を決めたとき、次のことはどのくらい重視しましたか。

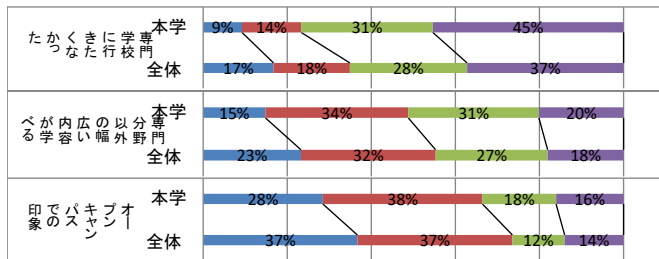


■重視した ■やや重視した ■あまり重視してない ■まったく重視してない

【9】あなたが今の短大に進学を決めたとき、次のことはどのくらい重視しましたか。

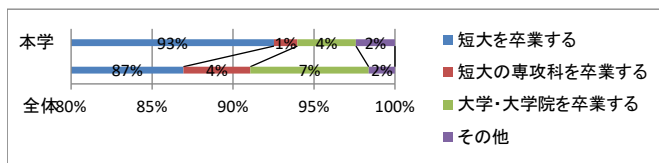
項目		選択肢4	選択肢3	選択肢2	選択肢1	合計
		重視した	やや重視した	あまり重視してない	まったく重視してない	
家族や親せきからのすすめ	本学	81	156	94	83	414
	全体	3184	5269	3597	2659	14709
高校の先生からのすすめ	本学	66	139	110	98	413
	全体	3065	4899	3609	3131	14704
推薦入試などで早く入学が決まった	本学	102	133	67	109	411
	全体	4490	4684	2671	2843	14688
自宅から通学できる	本学	277	88	17	33	415
	全体	8145	3179	1366	2020	14710
4年制大学より学費がかからない	本学	183	122	65	45	415
	全体	5359	4196	2984	2165	14704
奨学金や学費免除などの経済的なサポートがもらえる	本学	110	107	104	93	414
	全体	3977	3837	3786	3103	14703
自分の興味があることや専門分野の内容が学べる	本学	261	126	17	12	416
	全体	9975	3712	667	356	14710
就職に有利	本学	152	167	65	32	416
	全体	5759	5509	2396	1043	14707
就職するのに必要な資格が取れる	本学	255	114	31	16	416
	全体	9435	3466	1199	608	14708
4年制大学より早く就職できる	本学	129	127	97	60	413
	全体	4508	3891	3681	2618	14698
4年制大学に編入することもできる	本学	31	69	114	200	414
	全体	2435	2712	4225	5327	14699
キャンパスの雰囲気良さそうだった	本学	86	188	89	52	415
	全体	5330	5726	2297	1346	14699

(続く)

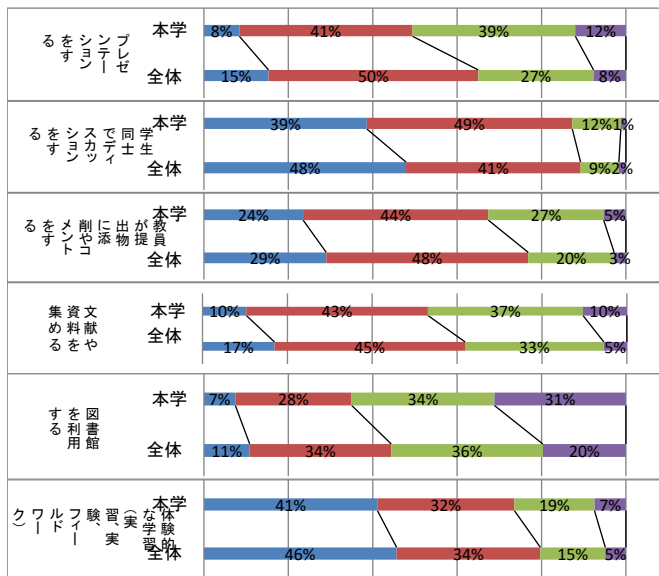


■重視した ■やや重視した ■あまり重視しない ■まったく重視しない

【10】あなたは将来的に、どの程度まで進学を考えていますか。



【11】あなたが受講した授業では、次のようなことはどのくらいありましたか。



(続き)

環境	本学	全体
専門学校に行きたくなかった	38 (9%), 58 (14%), 129 (31%), 187 (45%), 412 (100%)	2459 (17%), 2667 (18%), 4099 (28%), 5471 (37%), 14696 (100%)
専門分野以外の幅広い内容が学べる	61 (15%), 140 (34%), 128 (31%), 83 (20%), 412 (100%)	3419 (23%), 4708 (32%), 3916 (27%), 2655 (18%), 14698 (100%)
オープンキャンパスでの印象	117 (28%), 156 (38%), 72 (18%), 66 (16%), 411 (100%)	5390 (37%), 5419 (37%), 1826 (12%), 2060 (14%), 14695 (100%)

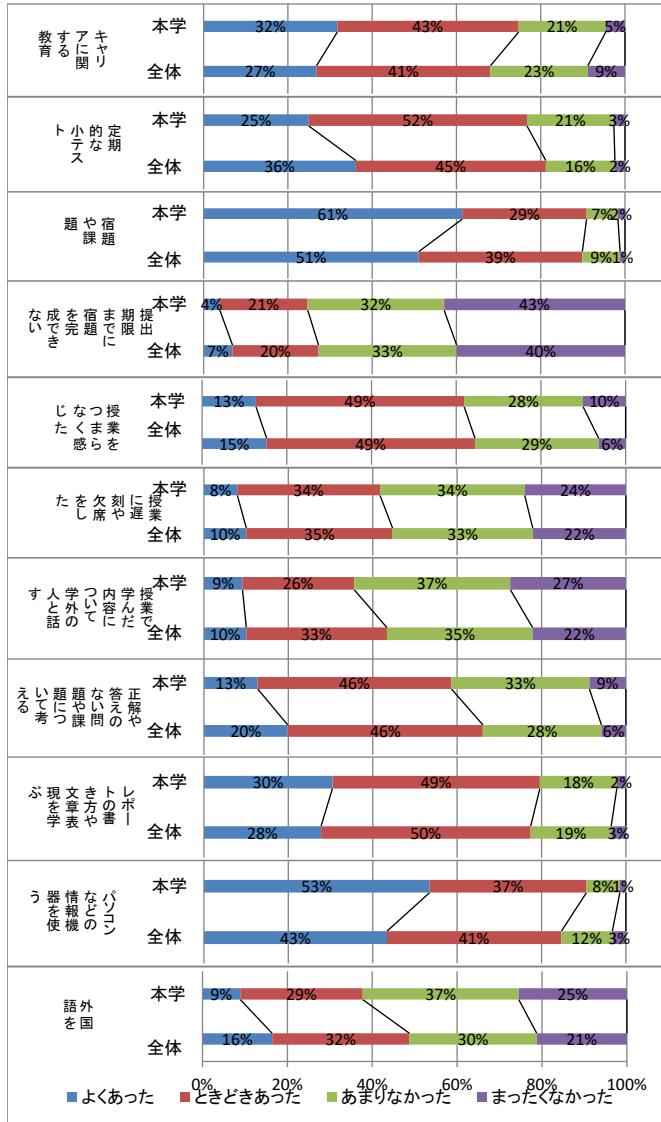
【10】あなたは将来的に、どの程度まで進学を考えていますか。

	選択肢1	選択肢2	選択肢3	選択肢4	合計
短大を卒業する	384 (93%)	6 (1%)	15 (4%)	10 (2%)	415 (100%)
短大の専攻科を卒業する	12788 (87%)	608 (4%)	1074 (7%)	239 (2%)	14709 (100%)

【11】あなたが受講した授業では、次のようなことはどのくらいありましたか。

活動	本学	全体
プレゼンテーションをする	35 (8%), 171 (41%), 161 (39%), 50 (12%), 417 (100%)	2244 (15%), 7287 (50%), 4006 (27%), 1123 (8%), 14660 (100%)
学生同士でディスカッションをする	161 (39%), 203 (49%), 48 (12%), 5 (1%), 417 (100%)	7022 (48%), 6060 (41%), 1327 (9%), 245 (2%), 14654 (100%)
教員が提出物に添削やコメントをする	98 (24%), 183 (44%), 114 (27%), 22 (5%), 417 (100%)	4251 (29%), 7018 (48%), 2982 (20%), 407 (3%), 14658 (100%)
文献や資料を集める	43 (10%), 178 (43%), 152 (37%), 43 (10%), 416 (100%)	2486 (17%), 6581 (45%), 4788 (33%), 796 (5%), 14651 (100%)
図書館を利用する	31 (7%), 115 (28%), 141 (34%), 130 (31%), 417 (100%)	1590 (11%), 4914 (34%), 5264 (36%), 2881 (20%), 14649 (100%)
体験的な学習(実習、実験、フィールドワーク)	171 (41%), 135 (32%), 79 (19%), 31 (7%), 416 (100%)	6692 (46%), 4992 (34%), 2256 (15%), 715 (5%), 14655 (100%)

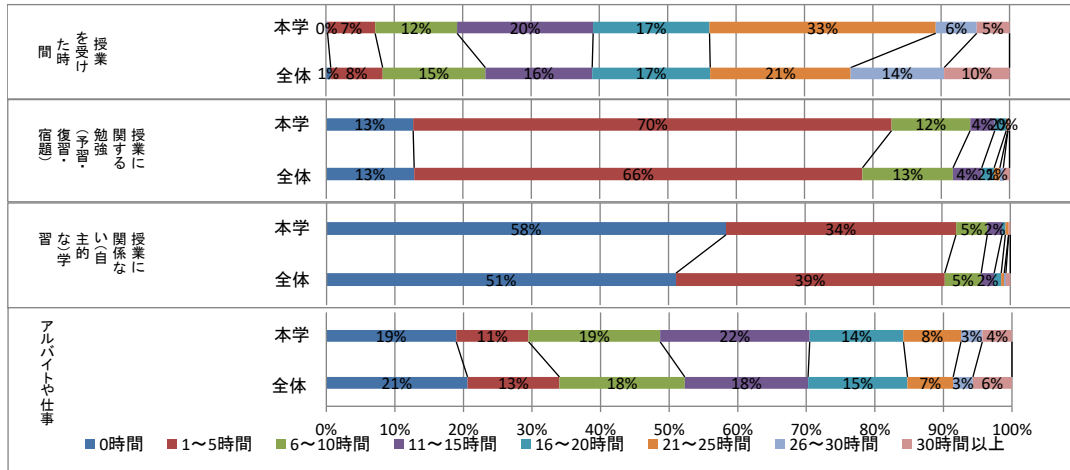
(続く)



(続き)

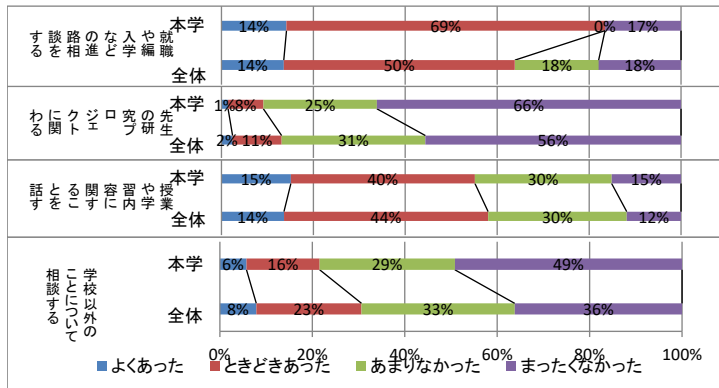
Category	本学	全体
キャリアに関する教育	132 32%	179 43%
	86 21%	19 5%
定期的な小テスト	104 25%	216 52%
	86 21%	11 3%
宿題や課題	256 61%	123 29%
	31 7%	7 2%
提出期限までに宿題を完成できない	16 4%	87 21%
	135 32%	179 43%
授業をつまらなく感じた	53 13%	205 49%
	117 28%	42 10%
授業に遅刻や欠席をした	33 8%	141 34%
	143 34%	100 24%
授業で学んだ内容について学外の人と話す	38 9%	110 26%
	154 37%	114 27%
正解や答えのない問題や課題について考える	53 13%	191 46%
	136 33%	36 9%
レポートの書き方や文章表現を学ぶ	127 30%	205 49%
	76 18%	9 2%
パソコンなどの情報機器を使う	223 53%	155 37%
	33 8%	6 1%
外国語を使う	37 9%	120 29%
	153 37%	106 25%

【12】あなたは今学期のふつうの1週間の中で、次の活動にどれくらい時間を費やしましたか。



		選択肢1	選択肢2	選択肢3	選択肢4	選択肢5	選択肢6	選択肢7	選択肢8	合計
		0時間	1~5時間	6~10時間	11~15時間	16~20時間	21~25時間	26~30時間	30時間以上	
授業を受けた時間	本学	1	29	50	83	71	138	25	20	417
	全体	102	1094	2166	2250	2488	2958	1971	1379	14600
授業に関する勉強(予習・復習・宿題)	本学	53	292	48	15	7	1	0	1	417
	全体	1855	9466	1912	606	263	121	73	131	41700
授業に関係ない(自主的な)学習	本学	243	140	19	9	2	2	0	1	416
	全体	7368	5668	769	274	149	63	36	92	14600
アルバイトや仕事	本学	79	44	80	91	57	35	13	18	417
	全体	2969	1932	2635	2591	2091	960	415	821	14600

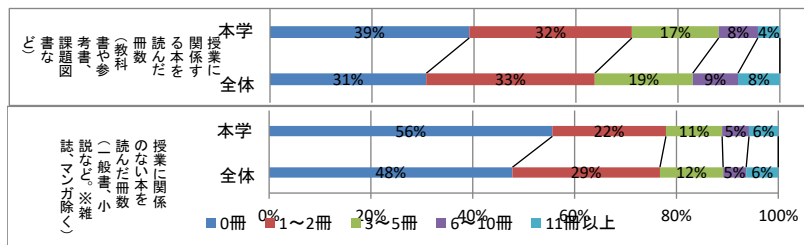
【13】今の短大に入学して、先生との間で次のような機会はどのくらいありましたか。



【13】今の短大に入学して、先生との間で次のような機会はどのくらいありましたか。

		選択肢4	選択肢3	選択肢2	選択肢1	合計
		よくあった	ときどきあった	あまりなかった	まったくなかった	
就職や進学などの進路相談をする	本学	59	289	0	69	417
	全体	1958	7260	2632	2588	14438
先生の研究プロジェクトに関わる	本学	6	32	103	276	417
	全体	350	1541	4516	8028	14435
授業や学習内容に関する話をする	本学	63	167	124	63	417
	全体	1963	6414	4354	1705	14436
学校以外のことについて相談をする	本学	24	66	122	205	417
	全体	1137	3287	4784	5226	14434

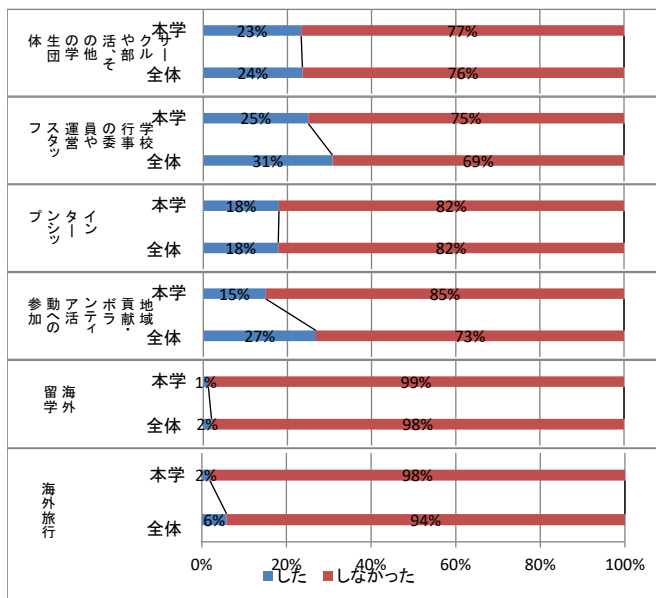
〔14〕あなたは今年度に入って、次のようなことをどのくらいしましたか。



〔14〕あなたは今年度に入って、次のようなことをどのくらいしましたか。

	読んだ冊数					合計	
	0冊	1~2冊	3~5冊	6~10冊	11冊以上		
授業に関する本を読んだ冊数(教科書や参考書、課題図書など)	本学	163	133	71	32	18	417
	全体	4425	4772	2772	1281	1187	14437
授業に関係のない本を読んだ冊数(一般書、小説など。*雑誌、マンガ除く)	本学	232	93	46	22	24	417
	全体	6898	4182	1792	654	910	14436
		48%	29%	12%	5%	6%	100%

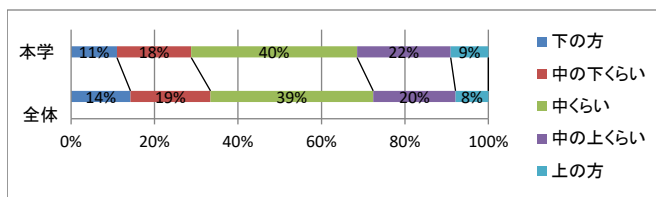
〔15〕今の短大に入学して、次のような活動に参加したり体験したりしましたか。



〔15〕今の短大に入学して、次のような活動に参加したり体験したりしましたか。

活動	人数	選択肢1	選択肢2	合計
		した	しなかった	
サークルや部活、その他の学生団体	本学	97	320	417
	全体	3403	11045	14448
学校行事の委員や運営スタッフ	本学	104	313	417
	全体	4434	10011	14445
インターンシップ	本学	75	342	417
	全体	2572	11863	14435
地域貢献・ボランティア活動への参加	本学	62	355	417
	全体	3868	10574	14442
海外留学	本学	5	412	417
	全体	282	14162	14444
海外旅行	本学	8	409	417
	全体	846	13597	14443

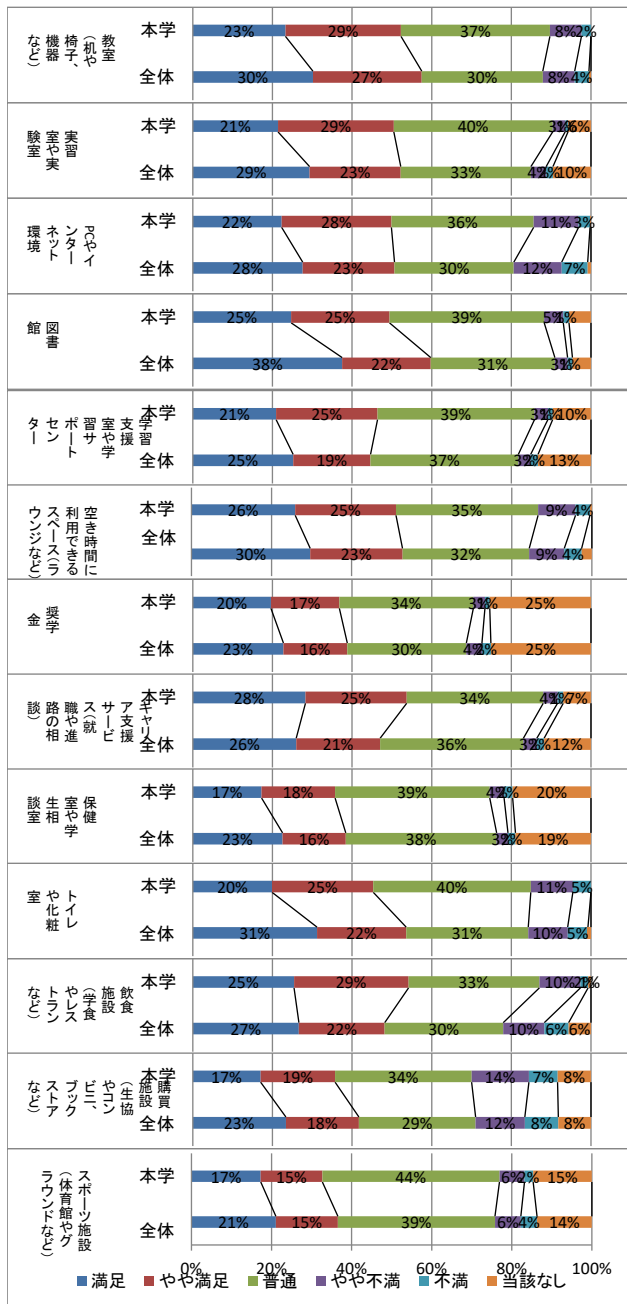
〔16〕あなたの本学での成績はどれくらいですか。



〔16〕あなたの本学での成績はどれくらいですか。

	選択肢1	選択肢2	選択肢3	選択肢4	選択肢5	合計
	下の方	中の下くらい	中くらい	中の上くらい	上の方	
本学	45	73	163	92	37	410
全体	2047	2759	5609	2837	1131	14383
	14%	19%	39%	20%	8%	100%

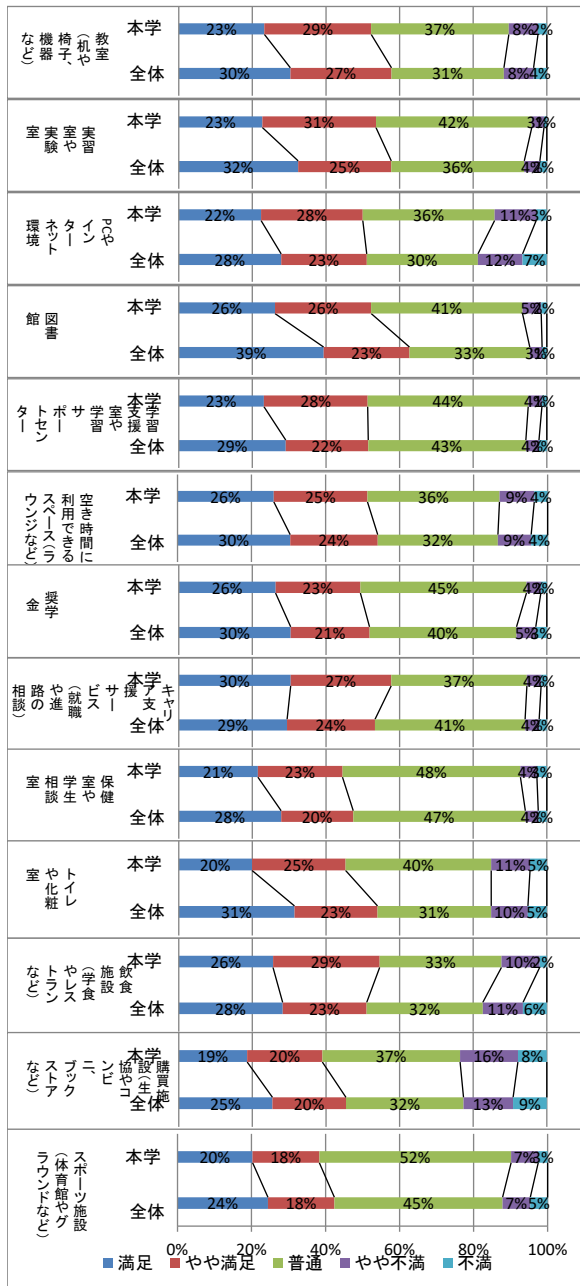
〔17〕あなたは、本学の施設やサービスにどの程度満足していますか。(「9. 該当なし」を有効値とする場合)



		選択肢5	選択肢4	選択肢3	選択肢2	選択肢1	選択肢9	合計
		満足	やや満足	普通	やや不満	不満	該当なし	
教室(机や椅子、機器など)	本学	97	121	156	33	10	0	417
	全体	4351	3944	4383	1156	516	74	14424
実習室や実験室	本学	89	121	166	13	3	24	416
	全体	4229	3299	4709	553	245	1378	14413
PCやインターネット環境	本学	93	115	149	47	12	1	417
	全体	3978	3322	4317	1733	942	119	14411
図書館	本学	103	103	162	20	6	23	417
	全体	5411	3208	4494	460	176	671	14420
学習支援室や学習サポートセンター	本学	87	106	164	14	5	40	416
	全体	3628	2797	5343	445	266	1915	14394
空き時間に利用できるスペース(ラウンジなど)	本学	108	105	148	39	15	2	417
	全体	4278	3322	4562	1262	625	369	14418
奨学金	本学	81	71	139	12	5	105	413
	全体	3277	2309	4304	564	323	3619	14396
キャリア支援サービス(就職や進路の相談)	本学	23	16	30	4	2	25	100
	全体	118	106	143	15	6	29	417
保健室や学生相談室	本学	17	18	39	4	2	20	100
	全体	3247	2286	5457	410	271	2731	14402
トイレや化粧室	本学	83	106	165	44	19	0	417
	全体	4494	3225	4416	1426	733	110	14404
飲食施設(学食やレストランなど)	本学	106	120	137	43	8	3	417
	全体	3839	3104	4289	1486	880	810	14408
購買施設(生協やコンビニ、ブックストアなど)	本学	71	78	143	60	30	35	417
	全体	3370	2642	4225	1782	1212	1182	14413
スポーツ施設(体育館やグラウンドなど)	本学	72	64	184	26	9	61	416
	全体	3038	2231	5649	931	582	1973	14404



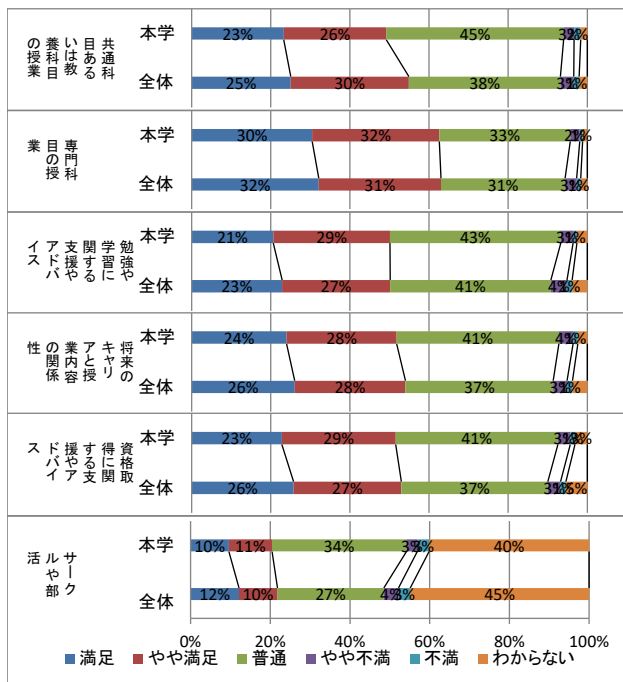
〔17s〕あなたは、本学の施設やサービスにどの程度満足していますか。(「9. 該当なし」を欠損値とする場合)



施設/サービス		選択肢5	選択肢4	選択肢3	選択肢2	選択肢1	合計
		満足	やや満足	普通	やや不満	不満	
教室(机や椅子、機器など)	本学	97	121	156	33	10	417
	全体	4351	3944	4383	1156	516	14350
実験室や実習室	本学	89	121	166	13	3	392
	全体	4229	3299	4709	553	245	13035
PCやインターネット環境	本学	93	115	149	47	12	416
	全体	3978	3322	4317	1733	942	14292
図書館	本学	103	103	162	20	6	394
	全体	5411	3208	4494	460	176	13749
学習支援室や学習サポートセンター	本学	87	106	164	14	5	376
	全体	3628	2797	5343	445	266	12479
空き時間に利用できるスペース(ラウンジなど)	本学	108	105	148	39	15	415
	全体	4278	3322	4562	1262	625	14049
奨学金	本学	81	71	139	12	5	308
	全体	3277	2309	4304	564	323	10777
キャリア支援(就職や進路の相談)	本学	118	106	143	15	6	388
	全体	3739	3035	5181	485	264	12704
保健室や学生相談室	本学	72	77	162	15	9	335
	全体	3247	2286	5457	410	271	11671
トイレや化粧室	本学	83	106	165	44	19	417
	全体	4494	3225	4416	1426	733	14294
飲食施設(学食やレストランなど)	本学	106	120	137	43	8	414
	全体	3839	3104	4289	1486	880	13598
購買施設(生協やコンビニ、ブックストアなど)	本学	71	78	143	60	30	382
	全体	3370	2642	4225	1782	1212	13231
スポーツ施設(体育館やグラウンドなど)	本学	72	64	184	26	9	355
	全体	3038	2231	5649	931	582	12431

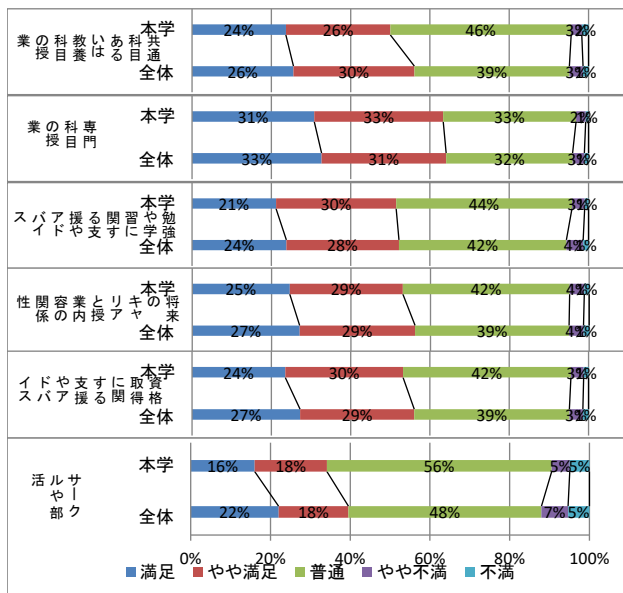
【18】あなたは、本学の教育にどの程度満足していますか。

【18】あなたは、本学の教育にどの程度満足していますか。(「9. わからない」を有効値とする場合)



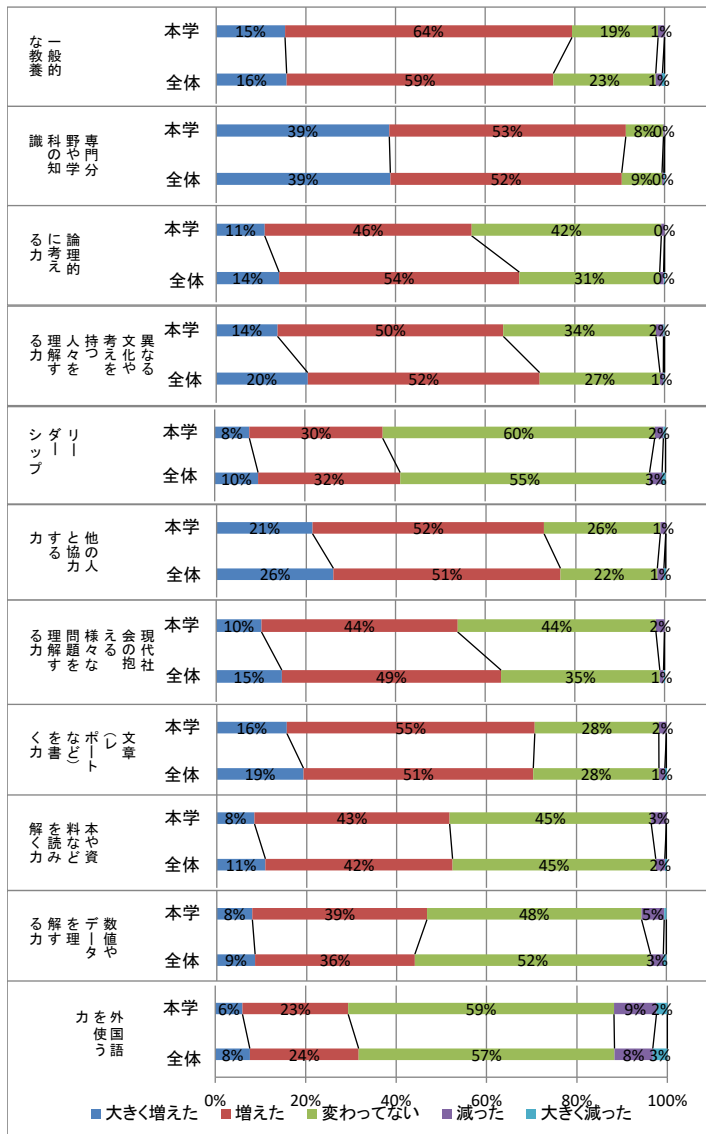
項目	本学	選択肢5	選択肢4	選択肢3	選択肢2	選択肢1	選択肢9	合計
		満足	やや満足	普通	やや不満	不満		
共通科目あるいは教養科目の授業	97	108	187	11	7	7	417	
	23%	26%	45%	3%	2%	2%	100%	
専門科目の授業	127	134	138	10	3	5	417	
	30%	32%	33%	2%	1%	1%	100%	
勉強や学習に関する支援やアドバイス	86	123	180	13	4	11	417	
	21%	29%	43%	3%	1%	3%	100%	
将来のキャリアと授業内容の関係性	100	116	171	15	5	10	417	
	24%	28%	41%	4%	1%	2%	100%	
資格取得に関する支援やアドバイス	95	120	171	13	5	13	417	
	23%	29%	41%	3%	1%	3%	100%	
サークルや部活	39	44	137	11	12	163	406	
	10%	11%	34%	3%	3%	40%	100%	
全体	1732	1377	3803	525	421	6397	14255	
全体	12%	10%	27%	4%	3%	45%	100%	

【18a】あなたは、本学の教育にどの程度満足していますか。(「9. わからない」を欠損値とする場合)



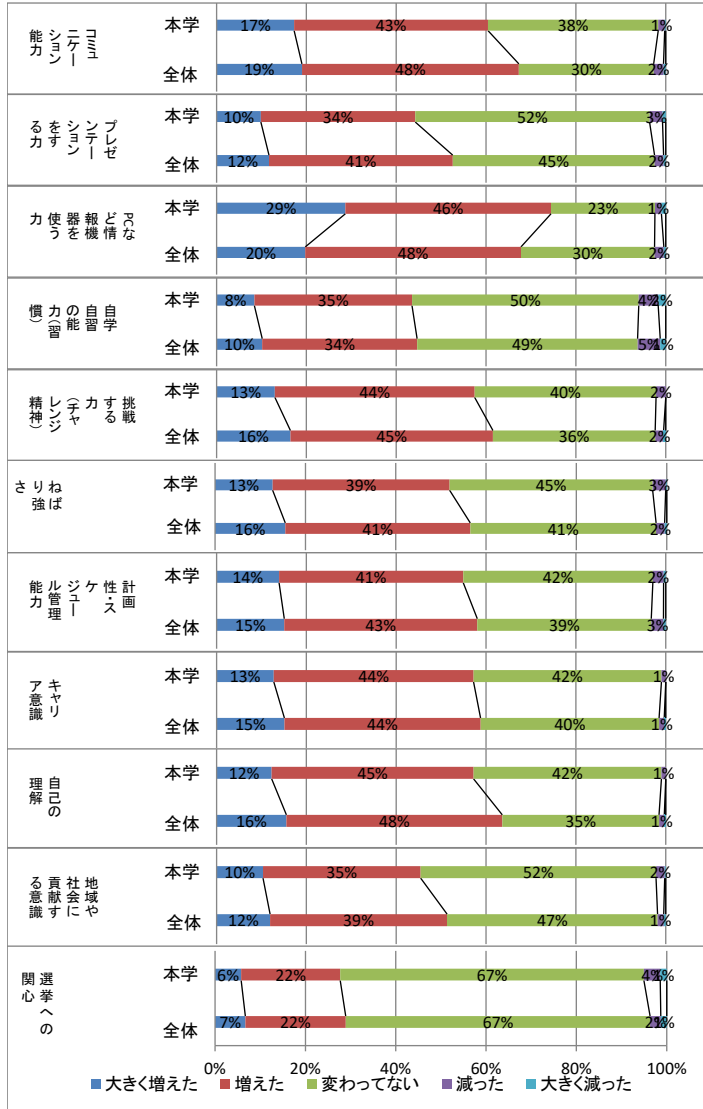
項目	本学	選択肢5	選択肢4	選択肢3	選択肢2	選択肢1	合計
		満足	やや満足	普通	やや不満	不満	
共通科目あるいは教養科目の授業	97	108	187	11	7	410	
	24%	26%	46%	3%	2%	100%	
専門科目の授業	127	134	138	10	3	412	
	31%	33%	33%	2%	1%	100%	
勉強や学習に関する支援やアドバイス	86	123	180	13	4	406	
	21%	30%	44%	3%	1%	100%	
将来のキャリアと授業内容の関係性	100	116	171	15	5	407	
	25%	29%	42%	4%	1%	100%	
資格取得に関する支援やアドバイス	95	120	171	13	5	404	
	24%	30%	42%	3%	1%	100%	
サークルや部活	39	44	137	11	12	243	
	16%	18%	56%	5%	5%	100%	
全体	1732	1377	3803	525	421	7858	
全体	22%	18%	48%	7%	5%	100%	

[19]今の短大に入学して、あなたの能力や知識はどの程度変化(向上)しましたか。



項目	本学	全体	選択肢5	選択肢4	選択肢3	選択肢2	選択肢1	合計
			大きく増えた	増えた	変わってない	減った	大きく減った	
一般的な教養	64	267	80	6	0	417		
	15%	64%	19%	1%	0%	100%		
専門分野や学問の知識	2258	8545	3283	213	69	14368		
	16%	59%	23%	1%	0%	100%		
論理的に考える力	45	192	176	3	0	416		
	11%	46%	42%	1%	0%	100%		
異なる文化や考えを持つ人々を理解する力	57	210	142	7	1	417		
	14%	50%	34%	2%	0%	100%		
リーダーシップ	32	123	251	8	2	416		
	8%	30%	60%	2%	0%	100%		
他の人と協力する力	21	52	26	1	0	100%		
	26%	51%	22%	1%	0%	100%		
現代社会の抱える様々な問題を理解する力	42	182	184	8	0	416		
	10%	44%	44%	2%	0%	100%		
文章(レポートなど)を書く力	65	230	115	7	0	417		
	16%	55%	28%	2%	0%	100%		
本や資料などを読み解く力	35	181	187	14	0	417		
	8%	43%	45%	3%	0%	100%		
数値やデータを理解する力	33	162	199	21	2	417		
	8%	39%	48%	5%	0%	100%		
外国語を使う力	25	97	244	39	10	415		
	6%	23%	59%	9%	2%	100%		

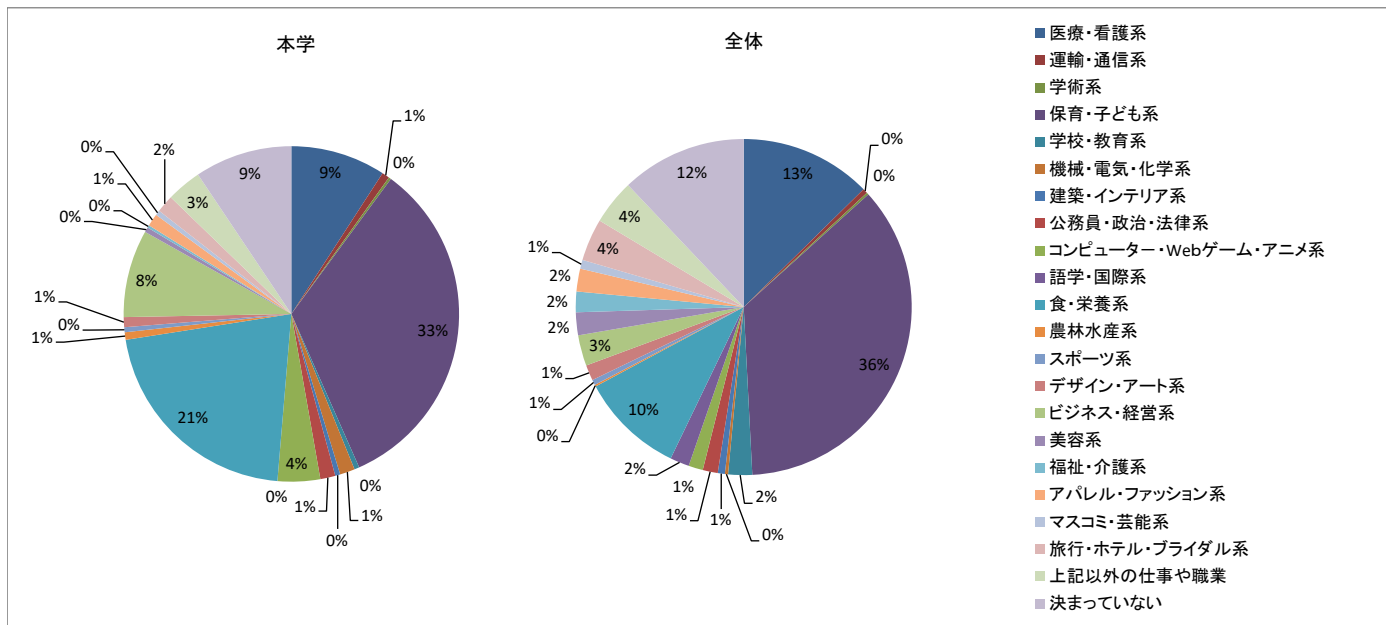
(続く)



(続き)

コミュニケーション能力	本学	72	180	158	6	1	417
		17%	43%	38%	1%	0%	100%
	全体	2728	6934	4309	314	72	14357
プレゼンテーション能力	本学	41	143	217	12	3	416
		10%	34%	52%	3%	1%	100%
	全体	1675	5873	6453	289	69	14359
PCなど情報機器を使う能力	本学	119	190	96	6	4	415
		29%	46%	23%	1%	1%	100%
	全体	2834	6895	4271	297	61	14358
自学自習の能力(習慣)	本学	35	146	210	18	7	416
		8%	35%	50%	4%	2%	100%
	全体	1458	4948	7044	723	177	14350
挑戦する力(チャレンジ精神)	本学	54	185	168	9	0	416
		13%	44%	40%	2%	0%	100%
	全体	2361	6475	5187	270	68	14361
ねばり強さ	本学	53	163	187	12	1	416
		13%	39%	45%	3%	0%	100%
	全体	2232	5879	5905	271	68	14355
計画性・スケジュール管理能力	本学	58	171	176	10	2	417
		14%	41%	42%	2%	0%	100%
	全体	2163	6170	5561	390	73	14357
キャリア意識	本学	53	185	174	4	0	416
		13%	44%	42%	1%	0%	100%
	全体	2167	6269	5705	164	49	14354
自己の理解	本学	51	187	174	4	0	416
		12%	45%	42%	1%	0%	100%
	全体	2232	6902	5011	169	46	14360
地域や社会に貢献する意識	本学	43	146	218	8	1	416
		10%	35%	52%	2%	0%	100%
	全体	1709	5656	6726	197	65	14353
選挙への関心	本学	24	91	279	15	6	415
		6%	22%	67%	4%	1%	100%
	全体	962	3189	9672	340	190	14353
	7%	22%	67%	2%	1%	100%	

【20】あなたは将来、どのような職業やキャリアに進みたいですか。

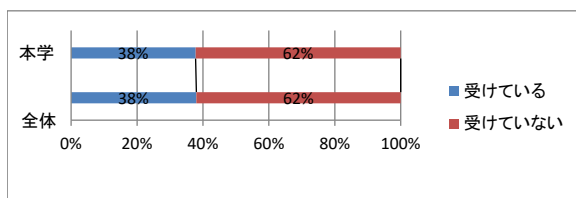


	選択肢1	選択肢2	選択肢3	選択肢4	選択肢5	選択肢6	選択肢7	選択肢8	選択肢9	選択肢10	選択肢11
	医療・看護系	運輸・通信系	学術系	保育・子ども系	学校・教育系	機械・電気・化学系	建築・インテリア系	公務員・政治・法律系	コンピューター・Webゲーム・アニメ系	語学・国際系	食・栄養系
本学	38	3	1	138	2	6	2	6	17	0	88
	9%	1%	0%	33%	0%	1%	0%	1%	4%	0%	21%
全体	1805	66	30	5124	329	44	97	207	198	264	1430
	13%	0%	0%	36%	2%	0%	1%	1%	1%	2%	10%

	選択肢12	選択肢13	選択肢14	選択肢15	選択肢16	選択肢17	選択肢18	選択肢19	選択肢20	選択肢21	選択肢22	合計
	農林水産系	スポーツ系	デザイン・アート系	ビジネス・経営系	美容系	福祉・介護系	アパレル・ファッション系	マスコミ・芸能系	旅行・ホテル・ブライダル系	上記以外の仕事や職業	決まっていない	
本学	3	2	4	35	2	1	5	2	7	14	39	415
	1%	0%	1%	8%	0%	0%	1%	0%	2%	3%	9%	100%
全体	24	73	214	422	314	283	313	122	581	618	1725	14283
	0%	1%	1%	3%	2%	2%	2%	1%	4%	4%	12%	100%

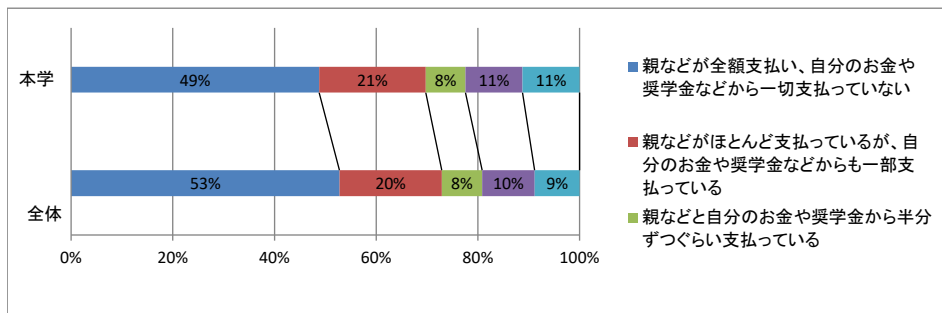
【21】あなたは今の短大から、学内独自の奨学金（※日本学生支援機構奨学金を除く）や学費（授業料）免除などの経済的な支援を受けていますか。



【21】あなたは今の短大から、学内独自の奨学金（※日本学生支援機構奨学金を除く）や学費（授業料）免除などの経済的な支援を受けていますか。

	選択肢1	選択肢2	合計
	受けている	受けていない	
本学	156	257	413
	38%	62%	100%
全体	5439	8871	14310
	38%	62%	100%

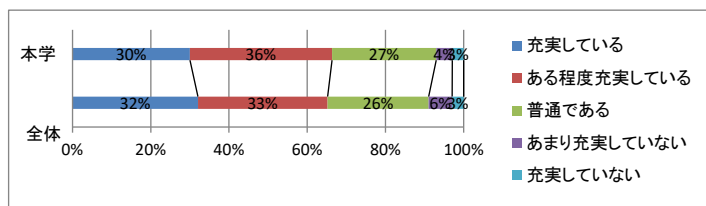
【22】あなたの学費について、誰がどの程度支払いをしていますか。



【22】あなたの学費について、誰がどの程度支払いをしていますか。

	選択肢1	選択肢2	選択肢3	選択肢4	選択肢5	
	親などが全額支払い、自分のお金や奨学金などから一切支払っていない	親などがほとんど支払っているが、自分のお金や奨学金などからも一部支払っている	親などと自分のお金や奨学金から半分ずつくらい支払っている	親などから一部支払ってもらっているが、自分のお金や奨学金からほとんど支払っている	親などは一切支払わず、自分のお金や奨学金から全額支払っている	合計
本学	200	86	32	46	46	410
	49%	21%	8%	11%	11%	100%
全体	7545	2876	1136	1475	1263	14295
	53%	20%	8%	10%	9%	100%

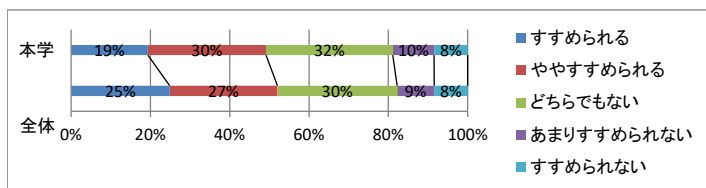
【23】あなたの学生生活は充実していますか。



【23】あなたの学生生活は充実していますか。

	選択肢5	選択肢4	選択肢3	選択肢2	選択肢1	合計
	充実している	ある程度充実している	普通である	あまり充実していない	充実していない	
本学	124	150	110	17	12	413
	30%	36%	27%	4%	3%	100%
全体	4587	4743	3696	859	422	14307
	32%	33%	26%	6%	3%	100%

【24】あなたは自分が進学した短大を親しい友人や後輩、親せきにすすめられますか。

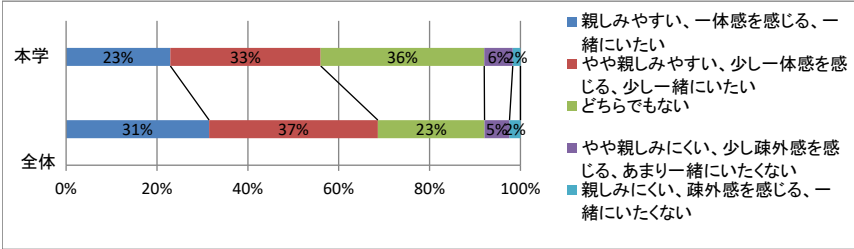


【24】あなたは自分が進学した短大を親しい友人や後輩、親せきにすすめられますか。

	選択肢5	選択肢4	選択肢3	選択肢2	選択肢1	合計
	すすめられる	ややすすめられる	どちらでもない	あまりすすめられない	すすめられない	
本学	80	123	132	43	35	413
	19%	30%	32%	10%	8%	100%
全体	3559	3889	4319	1337	1207	14311
	25%	27%	30%	9%	8%	100%

[25]あなたの通っている短大についての総合評価をお聞きます。次のようなことについてあなたの評価として一番近いものをそれぞれ1つだけ選んでください。

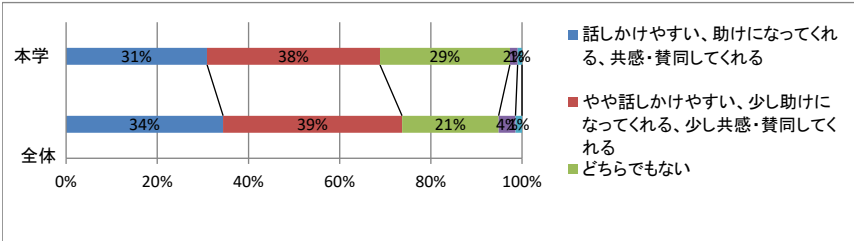
[25-1]他の学生



[25-1]他の学生

	選択肢5	選択肢4	選択肢3	選択肢2	選択肢1	合計
	親しみやすい、一体感を感じる、一緒にいたい	やや親しみやすい、少し一体感を感じる、少し一緒にいたい	どちらでもない	やや親しみにくい、少し疎外感を感じる、あまり一緒にいたくない	親しみにくい、疎外感を感じる、一緒にいたくない	
本学	95	137	149	26	7	414
	23%	33%	36%	6%	2%	100%
全体	4498	5307	3356	785	344	14290
	31%	37%	23%	5%	2%	100%

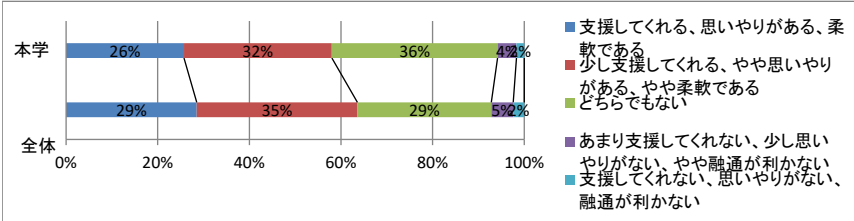
[25-2]短大の先生



[25-2]短大の先生

	選択肢5	選択肢4	選択肢3	選択肢2	選択肢1	合計
	話しかけやすい、助けになってくれる、共感・賛同してくれる	やや話しかけやすい、少し助けになってくれる、少し共感・賛同してくれる	どちらでもない	やや話しかけにくい、あまり助けになってくれない、少し反感・反対する	話しかけにくい、助けになってくれない、反感・反対する	
本学	128	157	118	7	4	414
	31%	38%	29%	2%	1%	100%
全体	4923	5610	3027	529	205	14294
	34%	39%	21%	4%	1%	100%

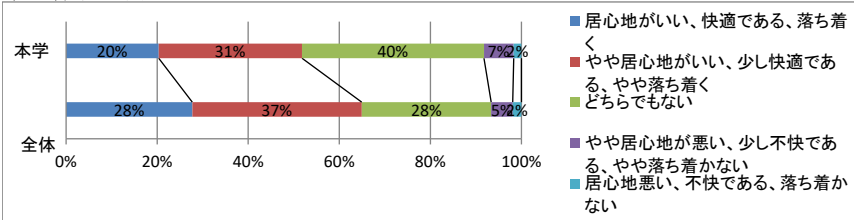
[25-3]短大の事務職員



[25-3]短大の事務職員

	選択肢5	選択肢4	選択肢3	選択肢2	選択肢1	合計
	支援してくれる、思いやりがある、柔軟である	少し支援してくれる、やや思いやりがある、やや柔軟である	どちらでもない	あまり支援してくれない、思いやりがない、やや融通が利かない	支援してくれない、思いやりがない、融通が利かない	
本学	106	133	149	17	7	412
	26%	32%	36%	4%	2%	100%
全体	4075	5012	4173	684	344	14288
	29%	35%	29%	5%	2%	100%

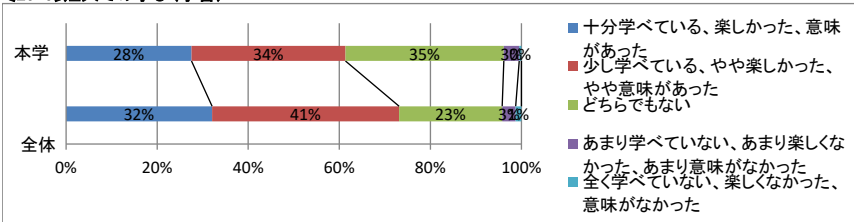
[25-4]短大やキャンパス



[25-4]短大やキャンパス

	選択肢5	選択肢4	選択肢3	選択肢2	選択肢1	合計
	居心地がいい、快適である、落ち着く	やや居心地がいい、少し快適である、やや落ち着く	どちらでもない	やや居心地が悪い、少し不快である、やや落ち着かない	居心地悪い、不快である、落ち着かない	
本学	84	130	165	27	7	413
	20%	31%	40%	7%	2%	100%
全体	3961	5317	4063	675	274	14290
	28%	37%	28%	5%	2%	100%

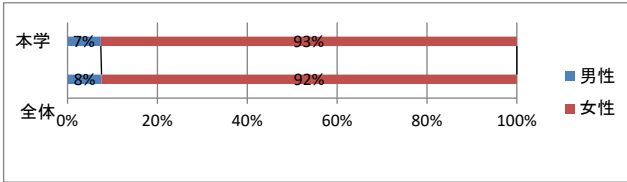
[25-5]短大での学び(学習)



[25-5]短大での学び(学習)

	選択肢5	選択肢4	選択肢3	選択肢2	選択肢1	合計
	十分学べている、楽しかった、意味があった	少し学べている、やや楽しかった、やや意味があった	どちらでもない	あまり学べていない、あまり楽しなかった、あまり意味がなかった	全く学べていない、楽しなかった、意味がなかった	
本学	114	140	144	14	2	414
	28%	34%	35%	3%	0%	100%
全体	4583	5870	3234	423	181	14291
	32%	41%	23%	3%	1%	100%

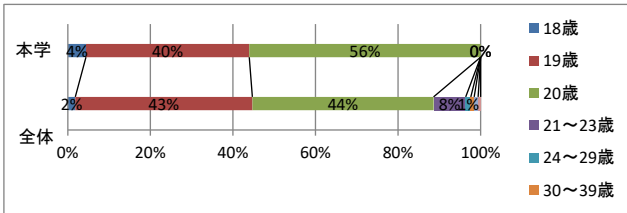
【1】あなたの性別をお答えください。



【1】あなたの性別をお答えください。

	選択肢1	選択肢2	
	男性	女性	合計
本学	8	100	108
	7%	93%	100%
全体	1119	13666	14785
	8%	92%	100%

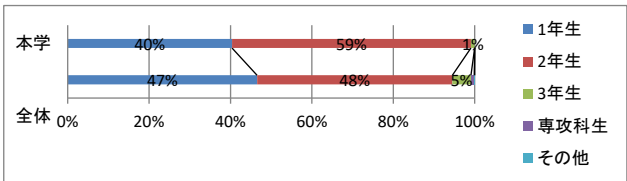
【2】今年度(2023年4月～2024年3月)、あなたは何歳になりますか。



【2】今年度(2023年4月～2024年3月)、あなたは何歳になりますか。

	18歳	19歳	20歳	21～23歳	24～29歳	30～39歳	40～54歳	55歳以上	合計
本学	4	36	51	0	0	0	0	0	91
	4%	40%	56%	0%	0%	0%	0%	0%	100%
全体	266	6316	6462	1147	182	120	141	89	14723
	2%	43%	44%	8%	1%	1%	1%	1%	100%

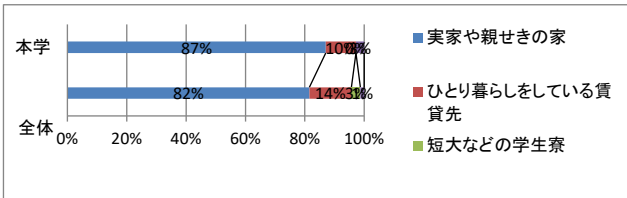
【3】あなたの現在の在学状況を教えてください。



【3】あなたの現在の在学状況を教えてください。

	選択肢1	選択肢2	選択肢3	選択肢4	選択肢5	
	1年生	2年生	3年生	専攻科生	その他	合計
本学	44	64	1	0	0	109
	40%	59%	1%	0%	0%	100%
全体	6889	7103	676	120	16	14804
	47%	48%	5%	1%	0%	100%

【4】現在の短大に通学するにあたって、どこから通っていますか。

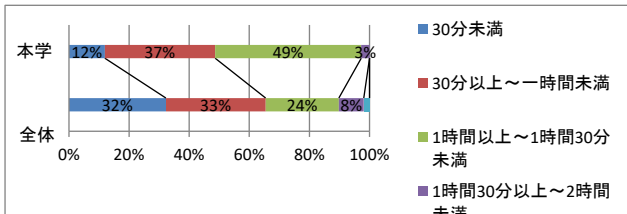


【4】現在の短大に通学するにあたって、どこから通っていますか。

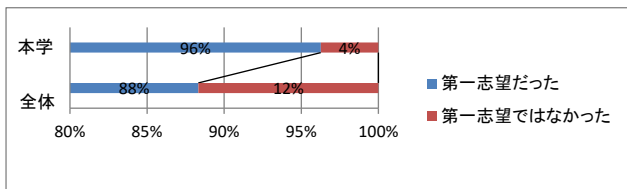
	選択肢1	選択肢2	選択肢3	選択肢4	
	実家や親せきの家	ひとり暮らしをしている賃貸先	短大などの学生寮	その他	合計
本学	94	11	0	3	108
	87%	10%	0%	3%	100%
全体	12064	2096	448	190	14798
	82%	14%	3%	1%	100%



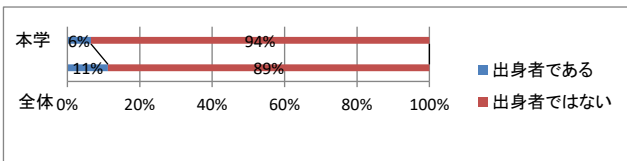
【5】あなたの片道の通学時間はどれくらいですか。



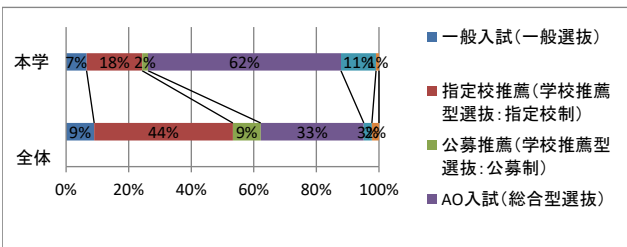
【6】本学はあなたの第一志望でしたか。



【7】あなたは本学の付属高校や系列校の出身者ですか。



【8】あなたはどのような入学試験(入学者選抜)を受けて、本学に入学しましたか。



【5】あなたの片道の通学時間はどれくらいですか。

	選択肢1	選択肢2	選択肢3	選択肢4	選択肢5	合計
	30分未満	30分以上～1時間未満	1時間以上～1時間30分未満	1時間30分以上～2時間未満	2時間以上	
本学	13	40	53	3	0	109
	12%	37%	49%	3%	0%	100%
全体	4773	4912	3603	1228	284	14800
	32%	33%	24%	8%	2%	100%

【6】本学はあなたの第一志望でしたか。

	選択肢1	選択肢2	合計
	第一志望だった	第一志望ではなかった	
本学	103	4	107
	96%	4%	100%
全体	13063	1727	14790
	88%	12%	100%

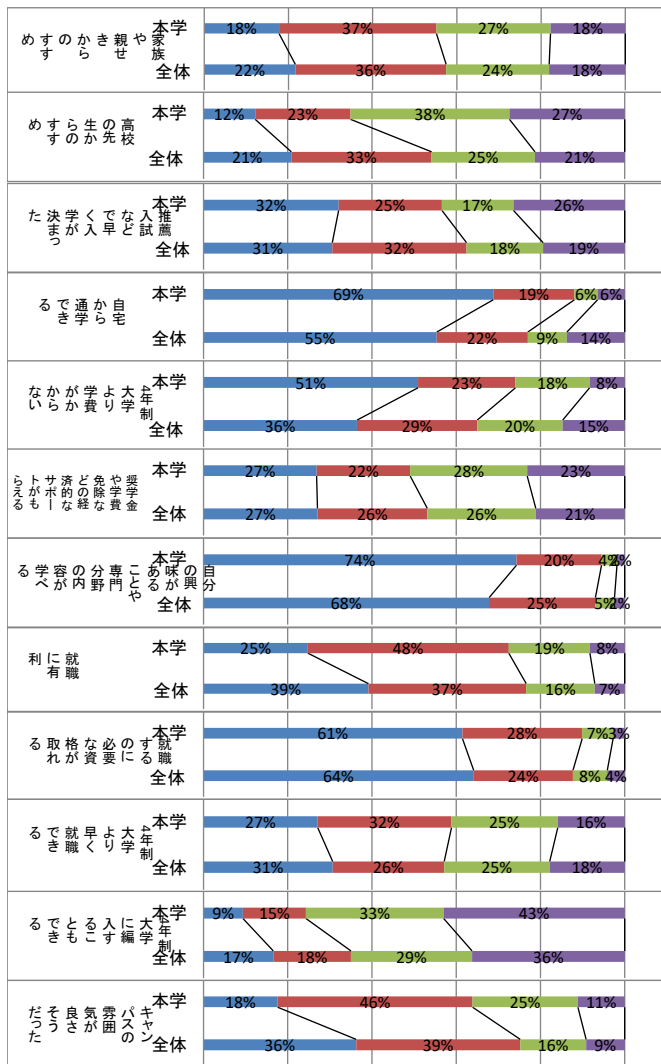
【7】あなたは本学の付属高校や系列校の出身者ですか。

	選択肢1	選択肢2	合計
	出身者である	出身者ではない	
本学	7	101	108
	6%	94%	100%
全体	1658	13125	14783
	11%	89%	100%

【8】あなたはどのような入学試験(入学者選抜)を受けて、本学に入学しましたか。

	選択肢1	選択肢2	選択肢3	選択肢4	選択肢5	選択肢6	合計
	一般入試(一般選抜)	指定校推薦(学校推薦型選抜:指定校制)	公募推薦(学校推薦型選抜:公募制)	AO入試(総合型選抜)	社会人入試(社会人選抜)	その他の試験	
本学	7	19	2	66	12	1	107
	7%	18%	2%	62%	11%	1%	100%
全体	1327	6552	1316	4871	380	335	14781
	9%	44%	9%	33%	3%	2%	100%

【9】あなたが今の短大に進学を決めたとき、次のことはどのくらい重視しましたか。

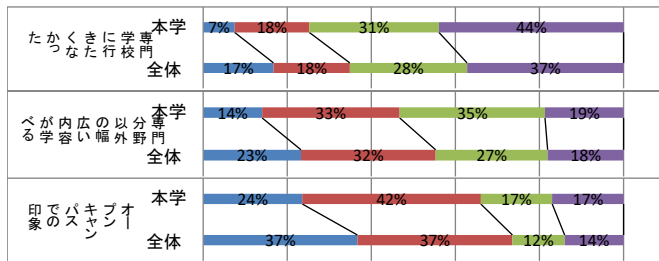


■重視した ■やや重視した ■あまり重視していない ■まったく重視していない

【9】あなたが今の短大に進学を決めたとき、次のことはどのくらい重視しましたか。

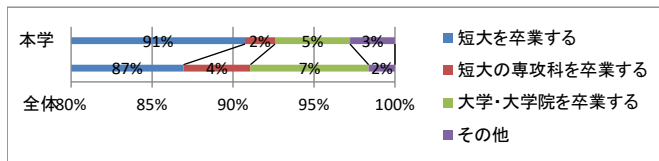
		選択肢4	選択肢3	選択肢2	選択肢1	合計
		重視した	やや重視した	あまり重視していない	まったく重視していない	
家族や親せきからのすすめ	本学	19	40	29	19	107
	全体	3184	5269	3597	2659	14709
高校の先生からのすすめ	本学	13	24	40	29	106
	全体	3065	4899	3609	3131	14704
推薦入試などで早く入学が決まった	本学	34	26	18	28	106
	全体	4490	4684	2671	2843	14688
自宅から通学できる	本学	75	21	6	7	109
	全体	8145	3179	1366	2020	14710
4年制大学より学費がかからない	本学	55	25	19	9	108
	全体	5359	4196	2984	2165	14704
奨学金や学費免除などの経済的なサポートがもらえる	本学	29	24	30	25	108
	全体	3977	3837	3786	3103	14703
自分の興味があることや専門分野の内容が学べる	本学	81	22	4	2	109
	全体	9975	3712	667	356	14710
就職に有利	本学	27	52	21	9	109
	全体	5759	5509	2396	1043	14707
就職するのに必要な資格が取れる	本学	67	31	8	3	109
	全体	9435	3466	1199	608	14708
4年制大学より早く就職できる	本学	29	34	27	17	107
	全体	4508	3891	3681	2618	14698
4年制大学に編入することもできる	本学	10	16	35	46	107
	全体	2435	2712	4225	5327	14699
キャンパスの雰囲気が良さそうだった	本学	19	50	27	12	108
	全体	5330	5726	2297	1346	14699

(続く)

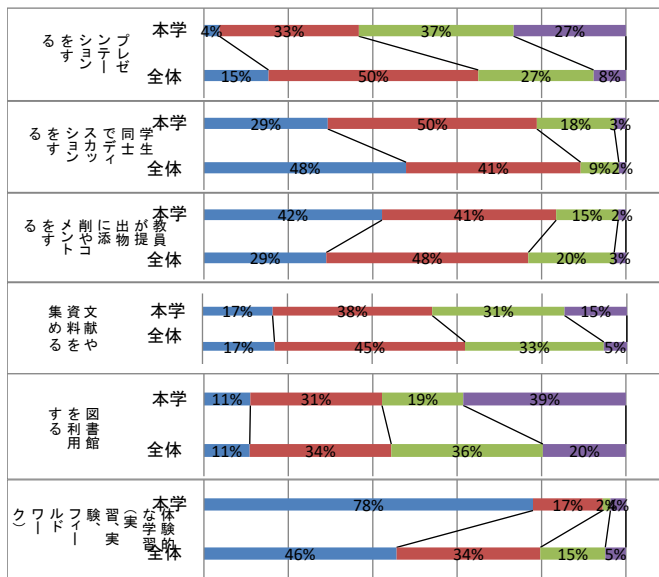


■重視した ■やや重視した ■あまり重視していない ■まったく重視していない

【10】あなたは将来的に、どの程度まで進学を考えていますか。



【11】あなたが受講した授業では、次のようなことはどのくらいありましたか。



(続き)

	8	19	33	47	107
専門学校に行きたくなかった	7%	18%	31%	44%	100%
本学	2459	2667	4099	5471	14696
全体	17%	18%	28%	37%	100%
専門分野以外の幅広い内容が学べる	15	35	37	20	107
本学	14%	33%	35%	19%	100%
全体	3419	4708	3916	2655	14698
全体	23%	32%	27%	18%	100%
オープンキャンパスでの印象	25	45	18	18	106
本学	24%	42%	17%	17%	100%
全体	5390	5419	1826	2060	14695
全体	37%	37%	12%	14%	100%

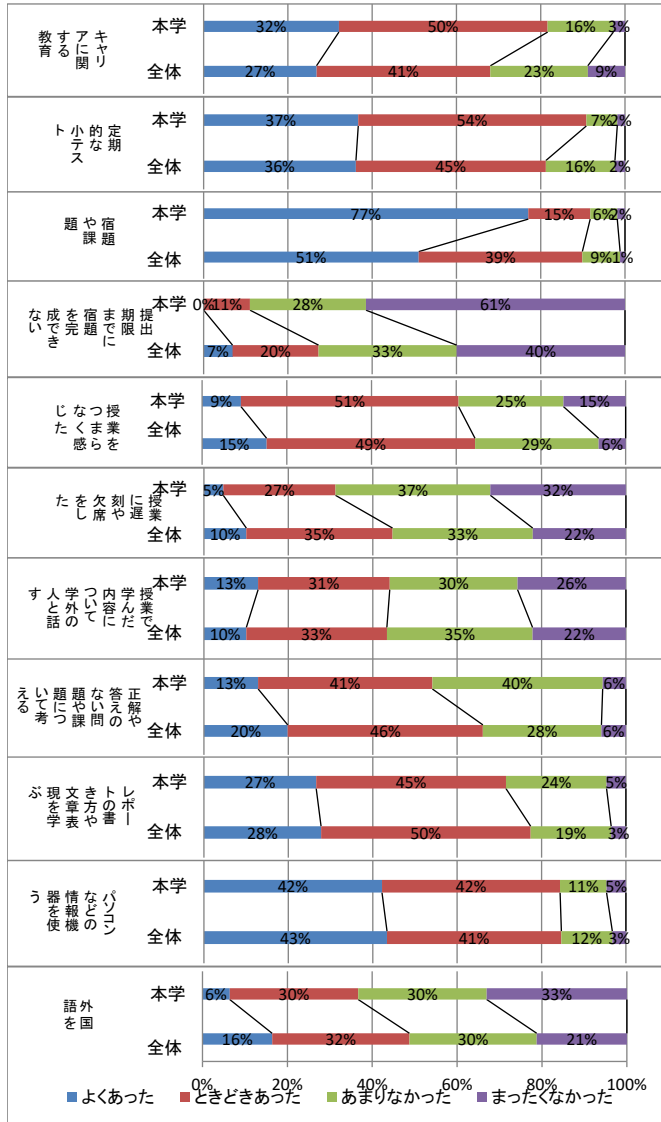
【10】あなたは将来的に、どの程度まで進学を考えていますか。

	選択肢1	選択肢2	選択肢3	選択肢4	合計
短大を卒業する	98	2	5	3	108
短大の専攻科を卒業する	91%	2%	5%	3%	100%
大学・大学院を卒業する	12788	608	1074	239	14709
その他	87%	4%	7%	2%	100%

【11】あなたが受講した授業では、次のようなことはどのくらいありましたか。

	選択肢4	選択肢3	選択肢2	選択肢1	合計
よくあった	4	36	40	29	109
ときどきあった	4%	33%	37%	27%	100%
あまりなかった	2244	7287	4006	1123	14660
まったくなかった	15%	50%	27%	8%	100%
合計	32	54	20	3	109
よくあった	29%	50%	18%	3%	100%
ときどきあった	7022	6060	1327	245	14654
あまりなかった	48%	41%	9%	2%	100%
まったくなかった	46	45	16	2	109
よくあった	42%	41%	15%	2%	100%
ときどきあった	4251	7018	2982	407	14658
あまりなかった	29%	48%	20%	3%	100%
まったくなかった	18	41	34	16	109
よくあった	17%	38%	31%	15%	100%
ときどきあった	2486	6581	4788	796	14651
あまりなかった	17%	45%	33%	5%	100%
まったくなかった	12	34	21	42	109
よくあった	11%	31%	19%	39%	100%
ときどきあった	1590	4914	5264	2881	14649
あまりなかった	11%	34%	36%	20%	100%
まったくなかった	85	18	2	4	109
よくあった	78%	17%	2%	4%	100%
ときどきあった	6692	4992	2256	715	14655
あまりなかった	46%	34%	15%	5%	100%

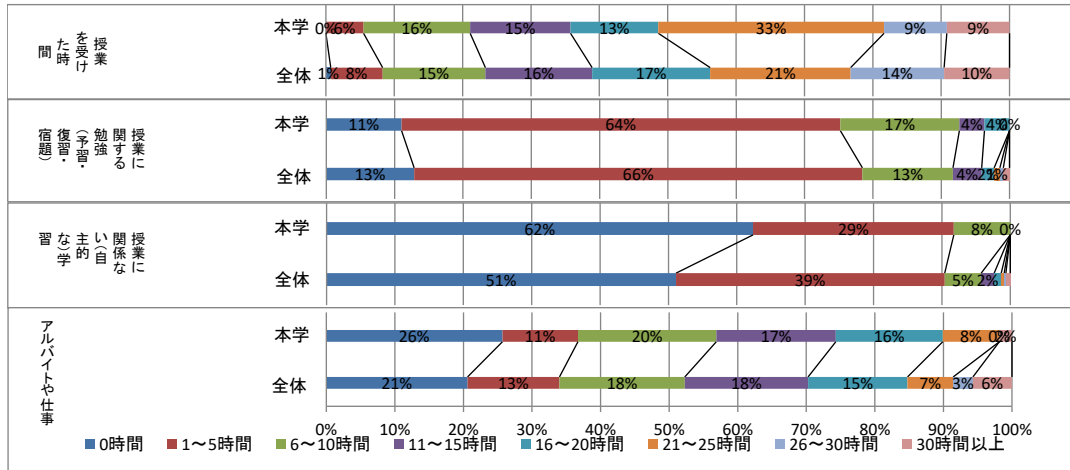
(続く)



(続き)

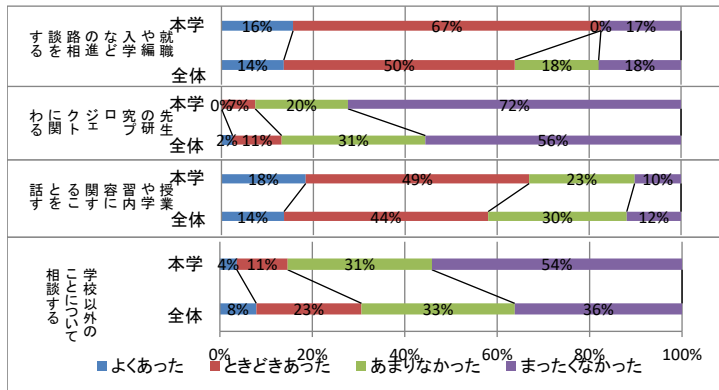
Category	Response	Count	Percentage	Count	Percentage	Count	Percentage	Count	Percentage
キャリアに関する教育	本学	35	54	17	3	109			
	全体	3924	6044	3386	1293	14647			
定期的な小テスト	本学	40	59	8	2	109			
	全体	5294	6602	2401	350	14647			
宿題や課題	本学	84	16	7	2	109			
	全体	7483	5688	1314	170	14655			
提出期限までに宿題を完成できない	本学	0	12	30	67	109			
	全体	1006	2991	4803	5854	14654			
授業をつまらなく感じた	本学	10	56	27	16	109			
	全体	2232	7205	4278	931	14646			
授業に遅刻や欠席をした	本学	5	29	40	35	109			
	全体	1474	5076	4866	3234	14650			
授業で学んだ内容について学外の人と話す	本学	14	34	33	28	109			
	全体	1471	4877	5056	3239	14643			
正解や答えのない問題や課題について考える	本学	14	45	44	6	109			
	全体	2909	6775	4115	849	14648			
レポートの書き方や文章表現を学ぶ	本学	29	49	26	5	109			
	全体	4066	7277	2795	511	14649			
パソコンなどの情報機器を使う	本学	46	46	12	5	109			
	全体	6356	6054	1768	472	14650			
外国語を使う	本学	7	33	33	36	109			
	全体	2403	4737	4390	3109	14639			

【12】あなたは今学期のふつうの1週間の中で、次の活動にどれくらい時間を費やしましたか。



		選択肢1	選択肢2	選択肢3	選択肢4	選択肢5	選択肢6	選択肢7	選択肢8	合計
		0時間	1~5時間	6~10時間	11~15時間	16~20時間	21~25時間	26~30時間	30時間以上	
授業を受けた時間	本学	0	6	17	16	14	36	10	10	109
	全体	102	1094	2166	2250	2488	2958	1971	1379	10900
授業に関する勉強(予習・復習・宿題)	本学	12	70	19	4	4	0	0	0	109
	全体	1855	9466	1912	606	263	121	73	131	10900
授業に関係ない(自主的な)学習	本学	68	32	9	0	0	0	0	0	109
	全体	7368	5668	769	274	149	63	36	92	10900
アルバイトや仕事	本学	28	12	22	19	17	9	0	2	109
	全体	2969	1932	2635	2591	2091	960	415	821	10900

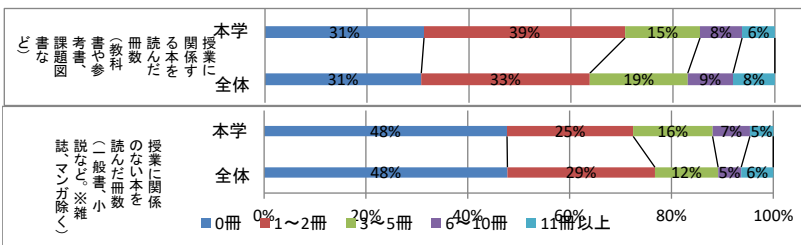
【13】今の短大に入学して、先生との間で次のような機会はどのくらいありましたか。



【13】今の短大に入学して、先生との間で次のような機会はどのくらいありましたか。

		選択肢4	選択肢3	選択肢2	選択肢1	合計
		よくあった	ときどきあった	あまりなかった	まったくなかった	
就職や編入学などの進路相談をする	本学	17	73	0	19	109
	全体	1958	7260	2632	2588	14438
先生の研究プロジェクトに関わる	本学	0	8	22	79	109
	全体	350	1541	4516	8028	14435
授業や学習内容に関する話を話す	本学	20	53	25	11	109
	全体	1963	6414	4354	1705	14436
学校以外のことについて相談する	本学	4	12	34	59	109
	全体	1137	3287	4784	5226	14434

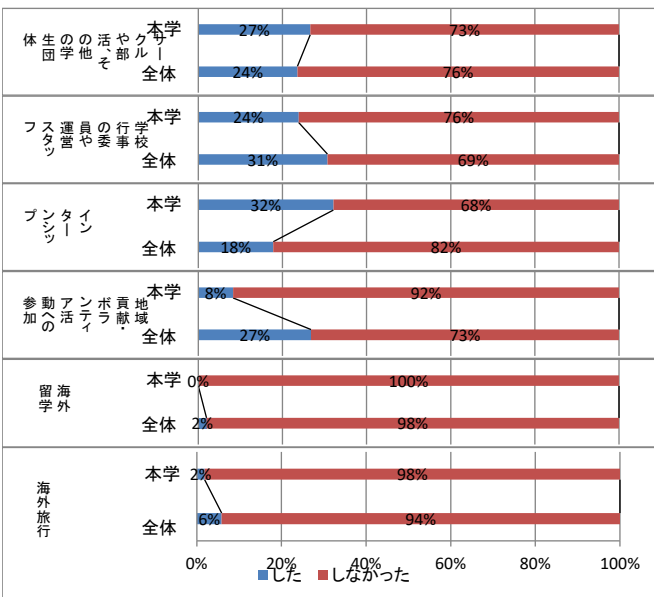
〔14〕あなたは今年度に入って、次のようなことをどのくらいしましたか。



〔14〕あなたは今年度に入って、次のようなことをどのくらいしましたか。

						合計				
	1	2	3	4	5					
授業に関する本を 読んだ冊数(教科書 や参考書、課題図書 など)	0冊	1~2冊	3~5冊	6~10冊	11冊以上	7	109			
	34	43	16	9	6	100%	100%			
	31%	39%	15%	8%	6%	14425	4772	2772	1281	1187
授業に関係のない本 を読んだ冊数(一般 書、小説など。※雑 誌、マンガ除く)	52	27	17	8	5	109	109			
	48%	25%	16%	7%	5%	100%	100%			
	6898	4182	1792	654	910	14436	14436			
	48%	29%	12%	5%	6%	100%	100%			

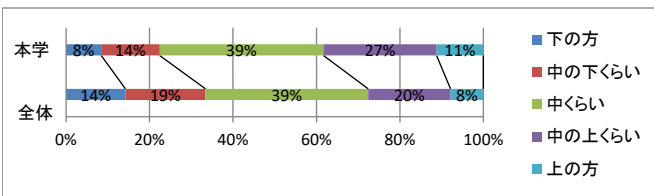
〔15〕今の短大に入学して、次のような活動に参加したり体験したりしましたか。



〔15〕今の短大に入学して、次のような活動に参加したり体験したりしましたか。

活動	選択肢		合計
	した	しなかった	
サークルや部活、その他の学生団体	29	80	109
	27%	73%	100%
学校行事の委員や運営スタッフ	24	76	100%
	26	83	109
インターンシップ	31	69	100%
	35	74	109
地域貢献・ボランティア活動への参加	32	68	100%
	32%	68%	100%
海外留学	9	100	109
	8%	92%	100%
海外旅行	27	73	100%
	27%	73%	100%
海外留学	0	109	109
	0%	100%	100%
海外旅行	2	107	109
	2%	98%	100%
海外旅行	2	107	109
	2%	98%	100%
海外旅行	846	13597	14443
	6%	94%	100%

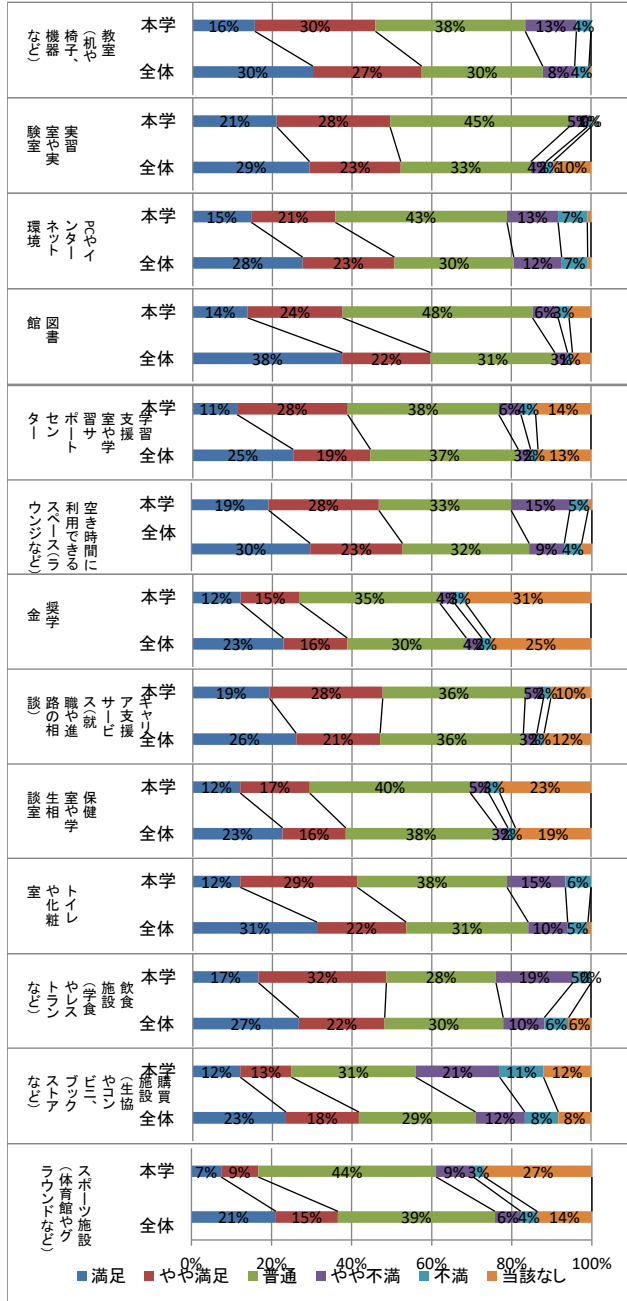
〔16〕あなたの本学での成績はどれくらいですか。



〔16〕あなたの本学での成績はどれくらいですか。

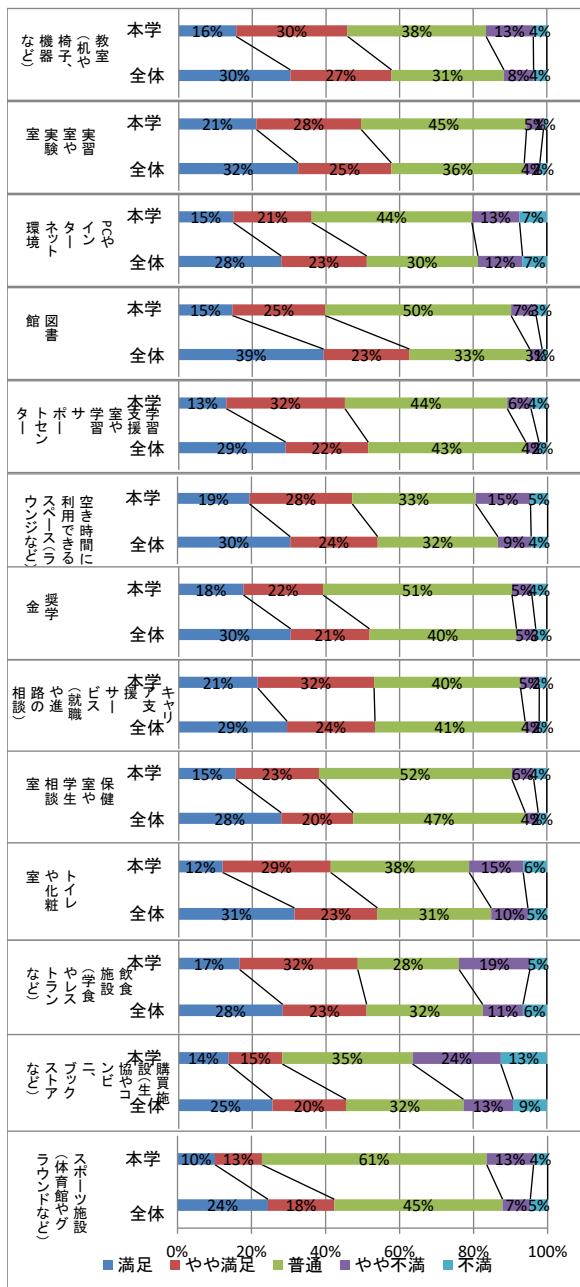
	選択肢1	選択肢2	選択肢3	選択肢4	選択肢5	合計
	下の方	中の下くらい	中くらい	中の上くらい	上の方	
本学	9	15	42	29	12	107
	8%	14%	39%	27%	11%	100%
全体	2047	2759	5609	2837	1131	14383
	14%	19%	39%	20%	8%	100%

〔17〕あなたは、本学の施設やサービスにどの程度満足していますか。(「9. 該当なし」を有効値とする場合)



施設/サービス		選択肢5	選択肢4	選択肢3	選択肢2	選択肢1	選択肢9	合計
		満足	やや満足	普通	やや不満	不満	該当なし	
教室(机や椅子、機器など)	本学	17	33	41	14	4	0	109
	全体	4351	3944	4383	1156	516	74	14424
実習室や実験室	本学	23	31	49	5	1	0	109
	全体	4229	3299	4709	553	245	1378	14413
PCやインターネット環境	本学	16	23	47	14	8	1	109
	全体	3978	3322	4317	1733	942	119	14411
図書館	本学	15	26	52	7	3	6	109
	全体	5411	3208	4494	460	176	671	14420
学習支援室や学習サポートセンター	本学	12	30	41	6	4	15	108
	全体	3628	2797	5343	445	266	1915	14394
空き時間に利用できるスペース(ラウンジなど)	本学	21	30	36	16	5	1	109
	全体	4278	3322	4562	1262	625	369	14418
奨学金	本学	13	16	38	4	3	34	108
	全体	3277	2309	4304	564	323	3619	14396
キャリア支援サービス(就職や進路の相談)	本学	21	31	39	5	2	11	109
	全体	3739	3035	5181	485	264	1696	14400
保健室や学生相談室	本学	13	19	44	5	3	25	109
	全体	3247	2286	5457	410	271	2731	14402
トイレや化粧室	本学	13	32	41	16	7	0	109
	全体	4494	3225	4416	1426	733	110	14404
飲食施設(学食やレストランなど)	本学	18	35	30	21	5	0	109
	全体	3839	3104	4289	1486	880	810	14408
購買施設(生協やコンビニ、ブックストアなど)	本学	13	14	34	23	12	13	109
	全体	3370	2642	4225	1782	1212	1182	14413
スポーツ施設(体育館やグラウンドなど)	本学	8	10	48	10	3	29	108
	全体	3038	2231	5649	931	582	1973	14404

〔17s〕あなたは、本学の施設やサービスにどの程度満足していますか。(「9. 該当なし」を欠損値とする場合)

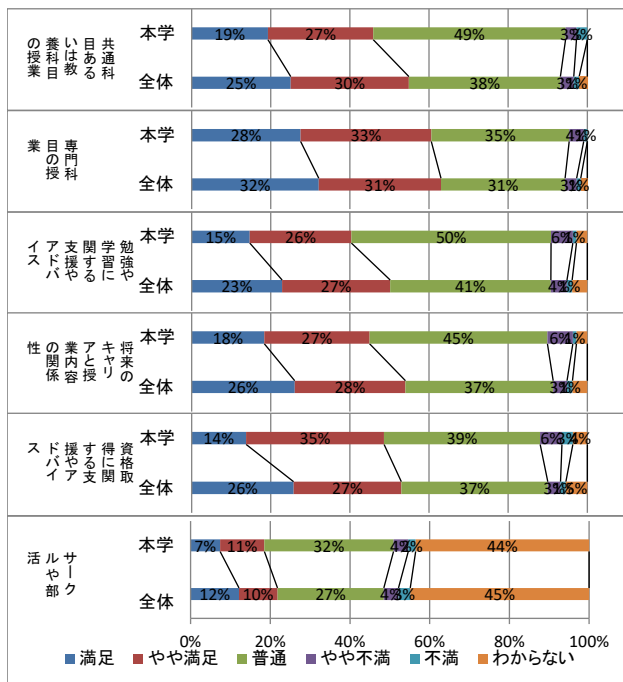


施設/サービス	選択肢					合計
	満足	やや満足	普通	やや不満	不満	
教室(机や椅子、機器など)	17	33	41	14	4	109
	16%	30%	38%	13%	4%	100%
実習室や実験室	23	31	49	5	1	109
	21%	28%	45%	5%	1%	100%
PCやインターネット環境	16	23	47	14	8	108
	15%	21%	44%	13%	7%	100%
図書館	15	26	52	7	3	103
	15%	25%	50%	7%	3%	100%
学習支援室や学習サポートセンター	12	30	41	6	4	93
	13%	32%	44%	6%	4%	100%
空き時間に利用できるスペース(ラウンジなど)	21	30	36	16	5	108
	19%	28%	33%	15%	5%	100%
奨学金	13	16	38	4	3	74
	18%	22%	51%	5%	4%	100%
キャリア支援サービス(就職や進路の相談)	21	31	39	5	2	98
	21%	32%	40%	5%	2%	100%
保健室や学生相談室	13	19	44	5	3	84
	15%	23%	52%	6%	4%	100%
トイレや化粧室	13	32	41	16	7	109
	12%	29%	38%	15%	6%	100%
飲食施設(学食やレストランなど)	18	35	30	21	5	109
	17%	32%	28%	19%	5%	100%
購買施設(生協やコンビニ、ブックストアなど)	8	10	48	10	3	79
	10%	13%	61%	13%	4%	100%
スポーツ施設(体育館やグラウンドなど)	8	10	48	10	3	79
	10%	13%	61%	13%	4%	100%



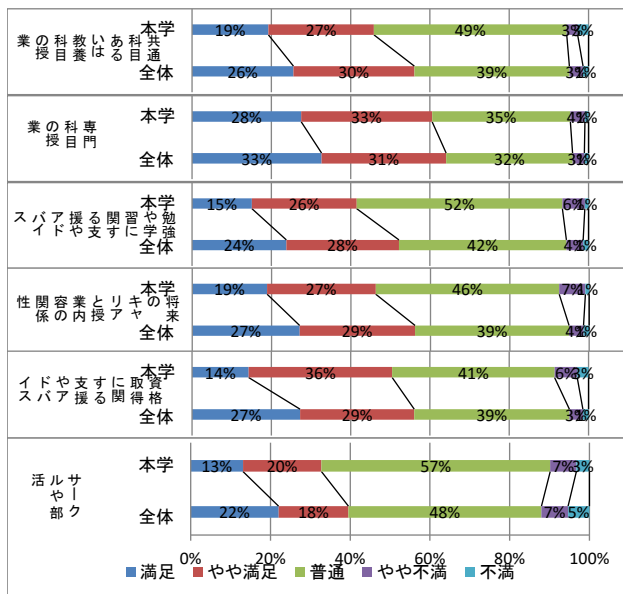
〔18〕あなたは、本学の教育にどの程度満足していますか。

〔18〕あなたは、本学の教育にどの程度満足していますか。(「9. わからない」を有効値とする場合)




		選択肢5	選択肢4	選択肢3	選択肢2	選択肢1	選択肢9	合計
		満足	やや満足	普通	やや不満	不満	わからない	
共通科目あるいは教養科目の授業	本学	21	29	53	3	3	0	109
	全体	19%	27%	49%	3%	3%	0%	100%
専門科目の授業	本学	25	30	38	3	1	2	109
	全体	28%	33%	35%	4%	1%	0%	100%
勉強や学習に関する支援やアドバイス	本学	30	36	38	4	1	0	109
	全体	28%	33%	35%	4%	1%	0%	100%
将来のキャリアと授業内容の関係性	本学	4615	4438	4504	420	149	240	14366
	全体	32%	31%	31%	3%	1%	2%	100%
資格取得に関する支援やアドバイス	本学	16	28	55	6	1	3	109
	全体	15%	26%	50%	6%	1%	3%	100%
サークルや部活	本学	3285	3922	5832	584	188	552	14363
	全体	23%	27%	41%	4%	1%	4%	100%
その他	本学	20	29	49	7	1	3	109
	全体	18%	27%	45%	6%	1%	3%	100%
資格取得に関する支援やアドバイス	本学	3743	4023	5365	503	197	541	14372
	全体	26%	28%	37%	3%	1%	4%	100%
その他	本学	15	38	43	6	3	4	109
	全体	14%	35%	39%	6%	3%	4%	100%
その他	本学	3700	3911	5314	462	195	779	14361
	全体	26%	27%	37%	3%	1%	5%	100%
その他	本学	8	12	35	4	2	47	108
	全体	7%	11%	32%	4%	2%	44%	100%
その他	本学	1732	1377	3803	525	421	6397	14255
	全体	12%	10%	27%	4%	3%	45%	100%

〔18a〕あなたは、本学の教育にどの程度満足していますか。(「9. わからない」を欠損値とする場合)



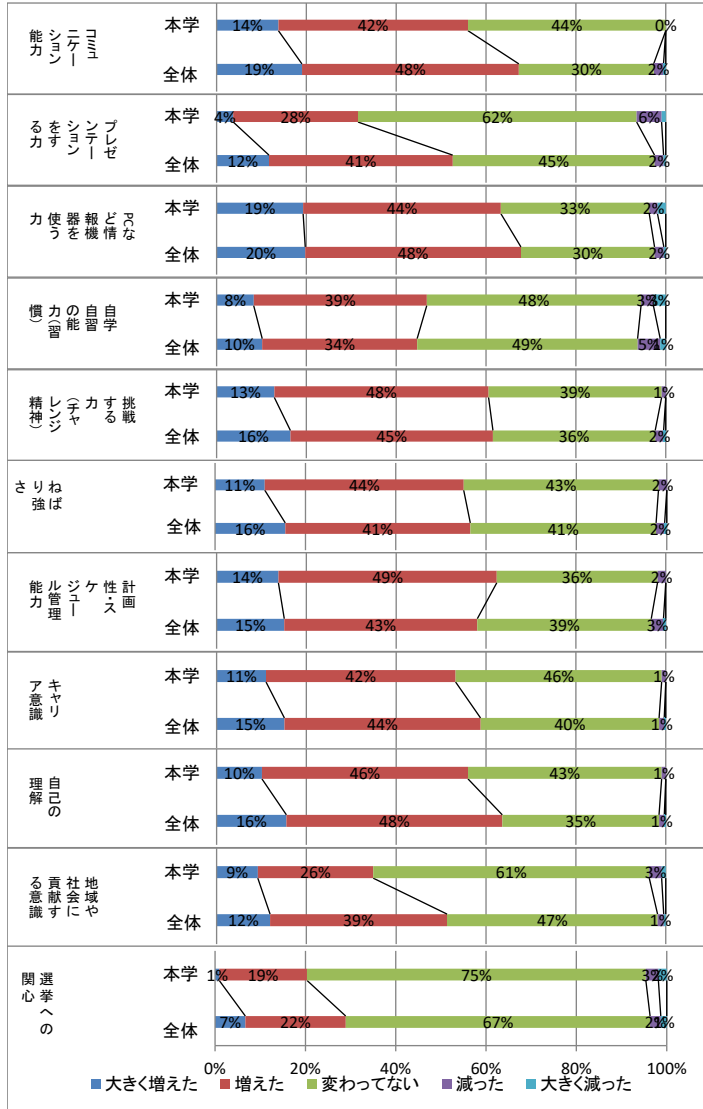
		選択肢5	選択肢4	選択肢3	選択肢2	選択肢1	合計
		満足	やや満足	普通	やや不満	不満	
共通科目あるいは教養科目の授業	本学	21	29	53	3	3	109
	全体	19%	27%	49%	3%	3%	100%
専門科目の授業	本学	26	30	39	3	1	109
	全体	26%	30%	39%	3%	1%	100%
勉強や学習に関する支援やアドバイス	本学	30	36	38	4	1	109
	全体	28%	33%	35%	4%	1%	100%
将来のキャリアと授業内容の関係性	本学	4615	4438	4504	420	149	14126
	全体	33%	31%	32%	3%	1%	100%
資格取得に関する支援やアドバイス	本学	16	28	55	6	1	106
	全体	15%	26%	52%	6%	1%	100%
サークルや部活	本学	3285	3922	5832	584	188	13811
	全体	24%	28%	42%	4%	1%	100%
その他	本学	20	29	49	7	1	106
	全体	19%	27%	46%	7%	1%	100%
資格取得に関する支援やアドバイス	本学	3743	4023	5365	503	197	13831
	全体	27%	29%	39%	4%	1%	100%
その他	本学	15	38	43	6	3	105
	全体	14%	36%	41%	6%	3%	100%
その他	本学	3700	3911	5314	462	195	13582
	全体	27%	29%	39%	3%	1%	100%
その他	本学	8	12	35	4	2	61
	全体	13%	20%	57%	7%	3%	100%
その他	本学	1732	1377	3803	525	421	7858
	全体	22%	18%	48%	7%	5%	100%

[19]今の短大に入学して、あなたの能力や知識はどの程度変化(向上)しましたか。



		選択肢5 大きく増えた	選択肢4 増えた	選択肢3 変わってない	選択肢2 減った	選択肢1 大きく減った	合計
一般的な教養	本学	9	72	27	1	0	109
	全体	8%	66%	25%	1%	0%	100%
専門分野や学問の知識	本学	2258	8545	3283	213	69	14368
	全体	16%	59%	23%	1%	0%	100%
論理的に考える力	本学	47	56	6	0	0	109
	全体	43%	51%	6%	0%	0%	100%
異なる文化や考えを持つ人々を理解する力	本学	8	48	52	1	0	109
	全体	7%	44%	48%	1%	0%	100%
リーダーシップ	本学	13	49	45	1	1	109
	全体	12%	45%	41%	1%	1%	100%
他の人と協力する力	本学	2933	7432	3858	106	39	14368
	全体	20%	52%	27%	1%	0%	100%
現代社会の抱える様々な問題を理解する力	本学	9	25	71	2	2	109
	全体	8%	23%	65%	2%	2%	100%
文章(レポートなど)を書く力	本学	1383	4524	7941	400	110	14358
	全体	10%	32%	55%	3%	1%	100%
本や資料などを読み解く力	本学	32	52	25	0	0	109
	全体	29%	48%	23%	0%	0%	100%
数値やデータを理解する力	本学	3737	7261	3096	211	59	14364
	全体	26%	51%	22%	1%	0%	100%
外国語を使う力	本学	5	47	56	1	0	109
	全体	5%	43%	51%	1%	0%	100%
外国語を使う力	本学	2103	7025	5088	118	33	14367
	全体	15%	49%	35%	1%	0%	100%
外国語を使う力	本学	16	55	37	1	0	109
	全体	15%	50%	34%	1%	0%	100%
外国語を使う力	本学	2770	7344	4015	189	48	14366
	全体	19%	51%	28%	1%	0%	100%
外国語を使う力	本学	9	38	58	4	0	109
	全体	8%	35%	53%	4%	0%	100%
外国語を使う力	本学	1554	5981	6492	289	50	14366
	全体	11%	42%	45%	2%	0%	100%
外国語を使う力	本学	7	44	50	7	1	109
	全体	6%	40%	46%	6%	1%	100%
外国語を使う力	本学	1225	5102	7530	407	97	14361
	全体	9%	36%	52%	3%	1%	100%
外国語を使う力	本学	2	23	73	10	1	109
	全体	2%	21%	67%	9%	1%	100%
外国語を使う力	本学	1099	3458	8126	1216	463	14362
	全体	8%	24%	57%	8%	3%	100%

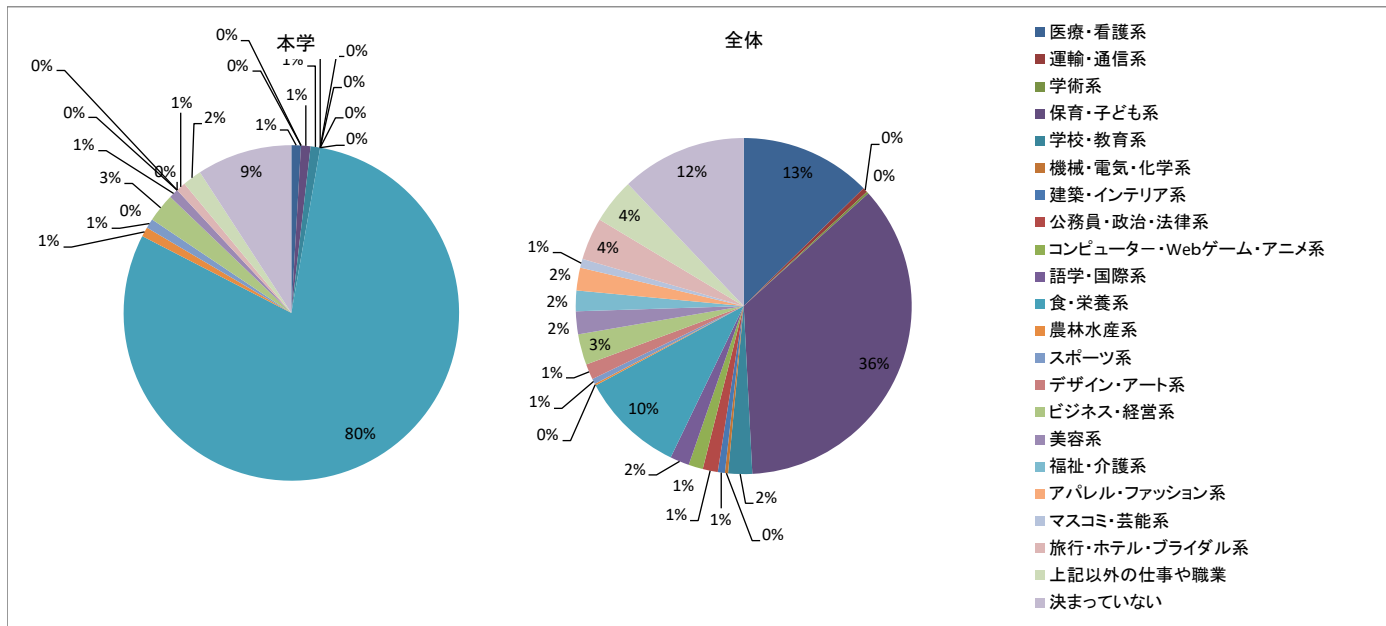
(続く)



(続き)

コミュニケーション能力	本学	15	46	48	0	0	109
	全体	2728	6934	4309	314	72	14357
プレゼンテーションをする力	本学	4	30	67	6	1	108
	全体	1675	5873	6453	289	69	14359
PCなど情報機器を使う力	本学	21	48	36	2	2	109
	全体	2834	6895	4271	297	61	14358
自学自習の能力(習慣)	本学	9	42	52	3	3	109
	全体	1458	4948	7044	723	177	14350
挑戦する力(チャレンジ精神)	本学	14	52	42	1	0	109
	全体	2361	6475	5187	270	68	14361
ねばり強さ	本学	12	48	47	2	0	109
	全体	2232	5879	5905	271	68	14355
計画性・スケジュール管理能力	本学	15	53	39	2	0	109
	全体	2163	6170	5561	390	73	14357
キャリア意識	本学	12	46	50	1	0	109
	全体	2167	6269	5705	164	49	14354
自己の理解	本学	11	50	47	1	0	109
	全体	2232	6902	5011	169	46	14360
地域や社会に貢献する意識	本学	10	28	67	3	1	109
	全体	1709	5656	6726	197	65	14353
選挙への関心	本学	1	21	81	3	2	108
	全体	962	3189	9672	340	190	14353

【20】あなたは将来、どのような職業やキャリアに進みたいですか。

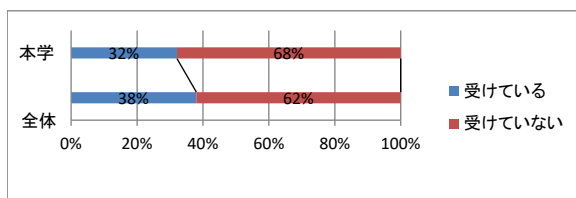


	選択肢1	選択肢2	選択肢3	選択肢4	選択肢5	選択肢6	選択肢7	選択肢8	選択肢9	選択肢10	選択肢11
	医療・看護系	運輸・通信系	学術系	保育・子ども系	学校・教育系	機械・電気・化学系	建築・インテリア系	公務員・政治・法律系	コンピューター・Webゲーム・アニメ系	語学・国際系	食・栄養系
本学	1	0	0	1	1	0	0	0	0	0	87
	1%	0%	0%	1%	1%	0%	0%	0%	0%	0%	80%
全体	1805	66	30	5124	329	44	97	207	198	264	1430
	13%	0%	0%	36%	2%	0%	1%	1%	1%	2%	10%

	選択肢12	選択肢13	選択肢14	選択肢15	選択肢16	選択肢17	選択肢18	選択肢19	選択肢20	選択肢21	選択肢22	合計
	農林水産系	スポーツ系	デザイン・アート系	ビジネス・経営系	美容系	福祉・介護系	アパレル・ファッション系	マスコミ・芸能系	旅行・ホテル・ブライダル系	上記以外の仕事や職業	決まっていない	
本学	1	1	0	3	1	0	0	0	1	2	10	109
	1%	1%	0%	3%	1%	0%	0%	0%	1%	2%	9%	100%
全体	24	73	214	422	314	283	313	122	581	618	1725	14283
	0%	1%	1%	3%	2%	2%	2%	1%	4%	4%	12%	100%

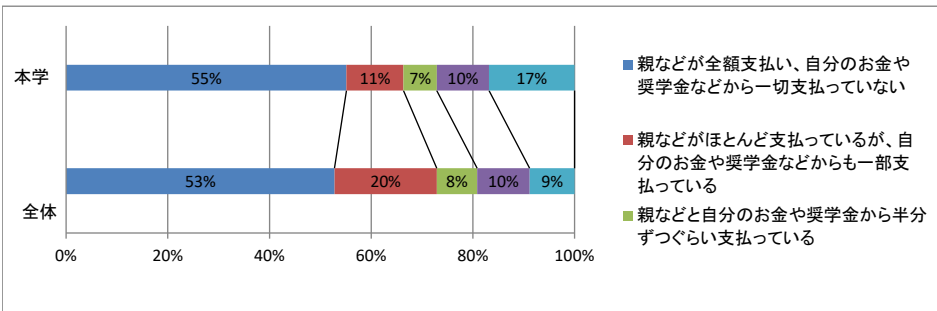
【21】あなたは今の短大から、学内独自の奨学金（※日本学生支援機構奨学金を除く）や学費（授業料）免除などの経済的な支援を受けていますか。



【21】あなたは今の短大から、学内独自の奨学金（※日本学生支援機構奨学金を除く）や学費（授業料）免除などの経済的な支援を受けていますか。

	選択肢1	選択肢2	合計
	受けている	受けていない	
本学	35	74	109
	32%	68%	100%
全体	5439	8871	14310
	38%	62%	100%

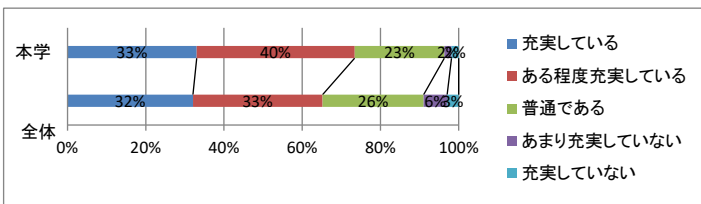
【22】あなたの学費について、誰がどの程度支払いをしていますか。



【22】あなたの学費について、誰がどの程度支払いをしていますか。

	選択肢1 親などが全額支払い、自分のお金や奨学金などから一切支払っていない	選択肢2 親などがほとんど支払っているが、自分のお金や奨学金などからも一部支払っている	選択肢3 親などと自分のお金や奨学金から半分ずつくらい支払っている	選択肢4 親などから一部支払ってもらっているが、自分のお金や奨学金からほとんど支払っている	選択肢5 親などは一切支払わず、自分のお金や奨学金から全額支払っている	合計
本学	59	12	7	11	18	107
	55%	11%	7%	10%	17%	100%
全体	7545	2876	1136	1475	1263	14295
	53%	20%	8%	10%	9%	100%

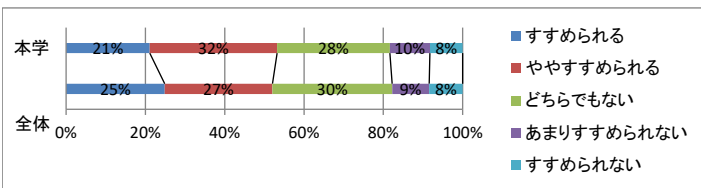
【23】あなたの学生生活は充実していますか。



【23】あなたの学生生活は充実していますか。

	選択肢5 充実している	選択肢4 ある程度充実している	選択肢3 普通である	選択肢2 あまり充実していない	選択肢1 充実していない	合計
本学	36	44	25	2	2	109
	33%	40%	23%	2%	2%	100%
全体	4587	4743	3696	859	422	14307
	32%	33%	26%	6%	3%	100%

【24】あなたは自分が進学した短大を親しい友人や後輩、親せきにすすめられますか。

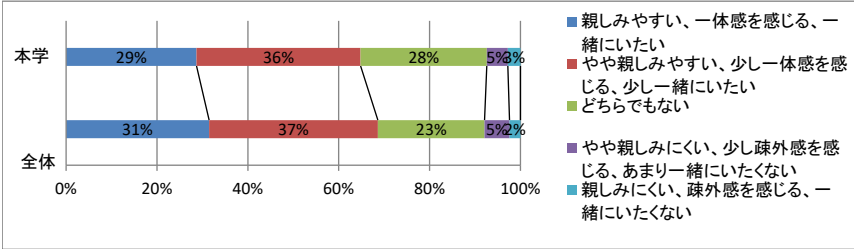


【24】あなたは自分が進学した短大を親しい友人や後輩、親せきにすすめられますか。

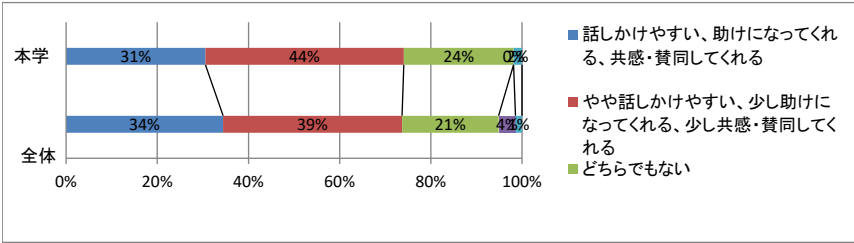
	選択肢5 すすめられる	選択肢4 ややすすめられる	選択肢3 どちらでもない	選択肢2 あまりすすめられない	選択肢1 すすめられない	合計
本学	23	35	31	11	9	109
	21%	32%	28%	10%	8%	100%
全体	3559	3889	4319	1337	1207	14311
	25%	27%	30%	9%	8%	100%

[25]あなたの通っている短大についての総合評価をお聞きます。次のようなことについてあなたの評価として一番近いものをそれぞれ1つだけ選んでください。

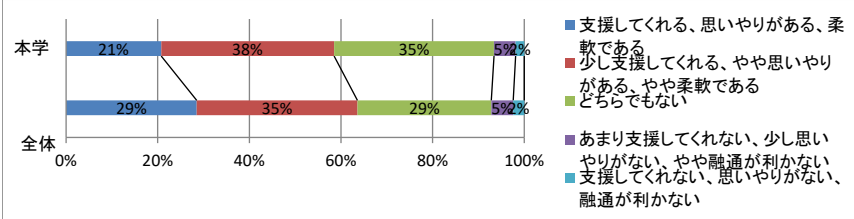
[25-1]他の学生



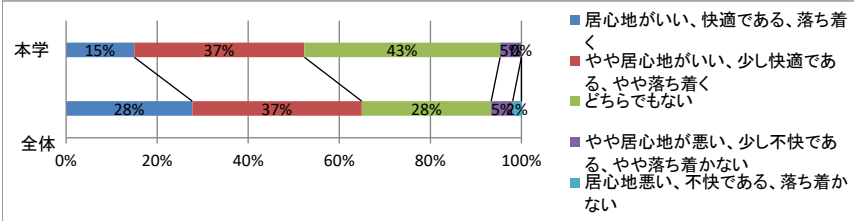
[25-2]短大の先生



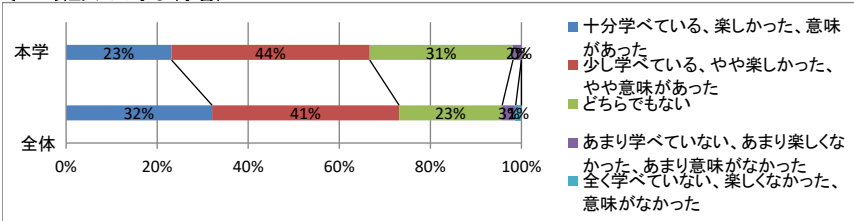
[25-3]短大の事務職員



[25-4]短大やキャンパス



[25-5]短大での学び(学習)



[25-1]他の学生

	選択肢5	選択肢4	選択肢3	選択肢2	選択肢1	
	親しみやすい、一体感を感じる、一緒にいたい	やや親しみやすい、少し一体感を感じる、少し一緒にいたい	どちらでもない	やや親しみにくい、少し疎外感を感じる、あまり一緒にいたくない	親しみにくい、疎外感を感じる、一緒にいたくない	合計
本学	31	39	30	5	3	108
	29%	36%	28%	5%	3%	100%
全体	4498	5307	3356	785	344	14290
	31%	37%	23%	5%	2%	100%

[25-2]短大の先生

	選択肢5	選択肢4	選択肢3	選択肢2	選択肢1	
	話しかけやすい、助けになってくれる、共感・賛同してくれる	やや話しかけやすい、少し助けになってくれる、少し共感・賛同してくれる	どちらでもない	やや話しかけにくい、あまり助けになってくれない、少し反感・反対する	話しかけにくい、助けになってくれない、反感・反対する	合計
本学	33	47	26	0	2	108
	31%	44%	24%	0%	2%	100%
全体	4923	5610	3027	529	205	14294
	34%	39%	21%	4%	1%	100%

[25-3]短大の事務職員

	選択肢5	選択肢4	選択肢3	選択肢2	選択肢1	
	支援してくれる、思いやりがある、柔軟である	少し支援してくれる、やや思いやりがある、やや柔軟である	どちらでもない	あまり支援してくれない、少し思いやりがない、やや融通が利かない	支援してくれない、思いやりがない、融通が利かない	合計
本学	22	40	37	5	2	106
	21%	38%	35%	5%	2%	100%
全体	4075	5012	4173	684	344	14288
	29%	35%	29%	5%	2%	100%

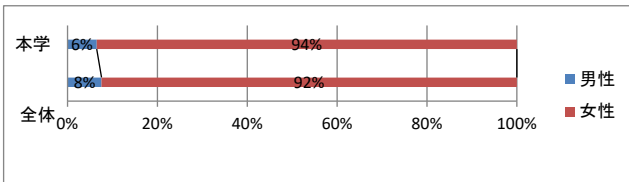
[25-4]短大やキャンパス

	選択肢5	選択肢4	選択肢3	選択肢2	選択肢1	
	居心地がいい、快適である、落ち着く	やや居心地がいい、少し快適である、やや落ち着く	どちらでもない	やや居心地が悪い、少し不快である、やや落ち着かない	居心地悪い、不快である、落ち着かない	合計
本学	16	40	46	5	0	107
	15%	37%	43%	5%	0%	100%
全体	3961	5317	4063	675	274	14290
	28%	37%	28%	5%	2%	100%

[25-5]短大での学び(学習)

	選択肢5	選択肢4	選択肢3	選択肢2	選択肢1	
	十分学べている、楽しかった、意味があった	少し学べている、やや楽しかった、やや意味があった	どちらでもない	あまり学べていない、あまり楽しかった、あまり意味がなかった	全く学べていない、全く楽しかった、全く意味がなかった	合計
本学	25	47	34	2	0	108
	23%	44%	31%	2%	0%	100%
全体	4583	5870	3234	423	181	14291
	32%	41%	23%	3%	1%	100%

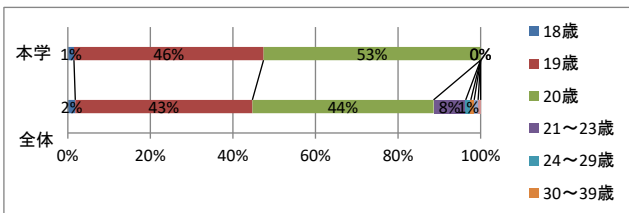
【1】あなたの性別をお答えください。



【1】あなたの性別をお答えください。

	選択肢1	選択肢2	合計
	男性	女性	
本学	10	144	154
	6%	94%	100%
全体	1119	13666	14785
	8%	92%	100%

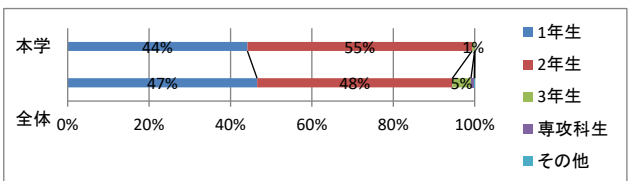
【2】今年度(2023年4月～2024年3月)、あなたは何歳になりますか。



【2】今年度(2023年4月～2024年3月)、あなたは何歳になりますか。

	18歳	19歳	20歳	21～23歳	24～29歳	30～39歳	40～54歳	55歳以上	合計
本学	2	62	71	0	0	0	0	0	135
	1%	46%	53%	0%	0%	0%	0%	0%	100%
全体	266	6316	6462	1147	182	120	141	89	14723
	2%	43%	44%	8%	1%	1%	1%	1%	100%

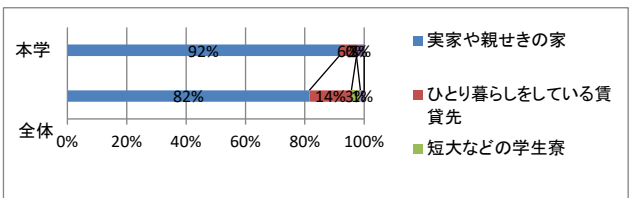
【3】あなたの現在の在学状況を教えてください。



【3】あなたの現在の在学状況を教えてください。

	選択肢1	選択肢2	選択肢3	選択肢4	選択肢5	合計
	1年生	2年生	3年生	専攻科生	その他	
本学	68	85	1	0	0	154
	44%	55%	1%	0%	0%	100%
全体	6889	7103	676	120	16	14804
	47%	48%	5%	1%	0%	100%

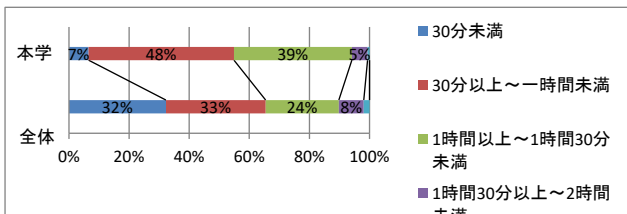
【4】現在の短大に通学するにあたって、どこから通っていますか。



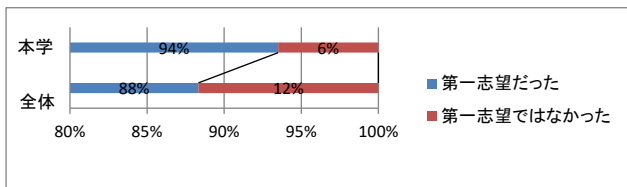
【4】現在の短大に通学するにあたって、どこから通っていますか。

	選択肢1	選択肢2	選択肢3	選択肢4	合計
	実家や親せきの家	ひとり暮らしをしている賃貸先	短大などの学生寮	その他	
本学	141	9	0	4	154
	92%	6%	0%	3%	100%
全体	12064	2096	448	190	14798
	82%	14%	3%	1%	100%

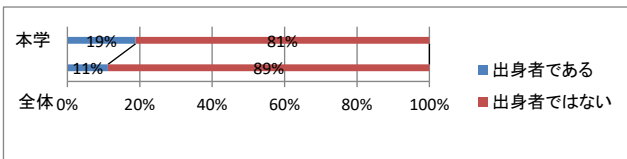
【5】あなたの片道の通学時間はどれくらいですか。



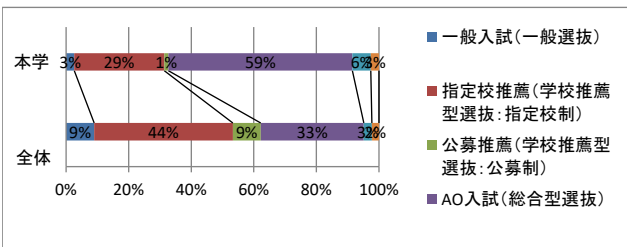
【6】本学はあなたの第一志望でしたか。



【7】あなたは本学の付属高校や系列校の出身者ですか。



【8】あなたはどのような入学試験(入学者選抜)を受けて、本学に入学しましたか。



【5】あなたの片道の通学時間はどれくらいですか。

	選択肢1	選択肢2	選択肢3	選択肢4	選択肢5	合計
	30分未満	30分以上～1時間未満	1時間以上～1時間30分未満	1時間30分以上～2時間未満	2時間以上	
本学	10	74	60	8	1	153
	7%	48%	39%	5%	1%	100%
全体	4773	4912	3603	1228	284	14800
	32%	33%	24%	8%	2%	100%

【6】本学はあなたの第一志望でしたか。

	選択肢1	選択肢2	合計
	第一志望だった	第一志望ではなかった	
本学	144	10	154
	94%	6%	100%
全体	13063	1727	14790
	88%	12%	100%

【7】あなたは本学の付属高校や系列校の出身者ですか。

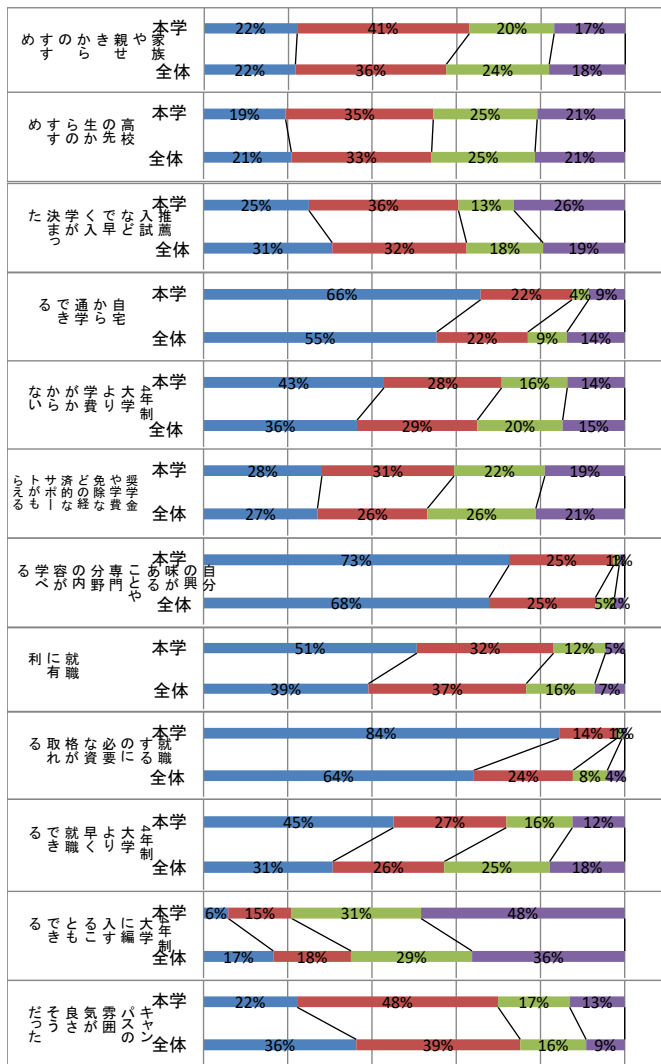
	選択肢1	選択肢2	合計
	出身者である	出身者ではない	
本学	29	125	154
	19%	81%	100%
全体	1658	13125	14783
	11%	89%	100%

【8】あなたはどのような入学試験(入学者選抜)を受けて、本学に入学しましたか。

	選択肢1	選択肢2	選択肢3	選択肢4	選択肢5	選択肢6	合計
	一般入試(一般選抜)	指定校推薦(学校推薦型選抜:指定校制)	公募推薦(学校推薦型選抜:公募制)	AO入試(総合型選抜)	社会人入試(社会人選抜)	その他の試験	
本学	4	44	2	90	9	4	153
	3%	29%	1%	59%	6%	3%	100%
全体	1327	6552	1316	4871	380	335	14781
	9%	44%	9%	33%	3%	2%	100%



【9】あなたが今の短大に進学を決めたとき、次のことはどのくらい重視しましたか。

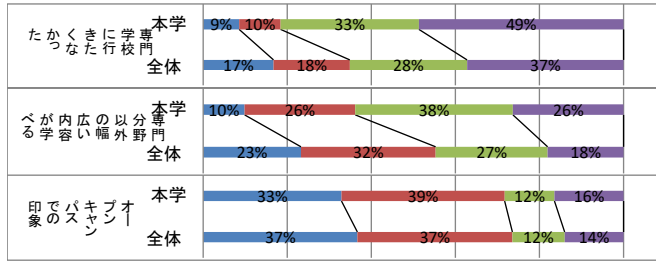


■重視した ■やや重視した ■あまり重視してない ■まったく重視してない

【9】あなたが今の短大に進学を決めたとき、次のことはどのくらい重視しましたか。

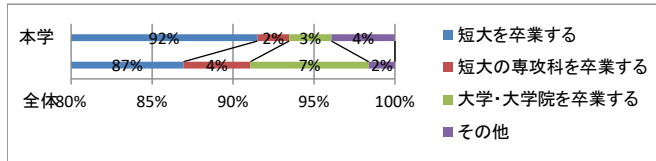
項目		選択肢4	選択肢3	選択肢2	選択肢1	合計
		重視した	やや重視した	あまり重視してない	まったく重視してない	
家族や親せきからのすすめ	本学	34	63	31	26	154
	全体	3184	5269	3597	2659	14709
高校の先生からのすすめ	本学	30	54	38	32	154
	全体	3065	4899	3609	3131	14704
推薦入試などで早く入学が決まった	本学	38	54	20	40	152
	全体	4490	4684	2671	2843	14688
自宅から通学できる	本学	100	33	6	13	152
	全体	8145	3179	1366	2020	14710
4年制大学より学費がかからない	本学	66	43	24	21	154
	全体	5359	4196	2984	2165	14704
奨学金や学費免除などの経済的なサポートがもらえる	本学	43	48	33	29	153
	全体	3977	3837	3786	3103	14703
自分の興味があることや専門分野の内容が学べる	本学	111	38	2	2	153
	全体	9975	3712	667	356	14710
就職に有利	本学	78	50	19	7	154
	全体	5759	5509	2396	1043	14707
就職するのに必要な資格が取れる	本学	130	21	2	1	154
	全体	9435	3466	1199	608	14708
4年制大学より早く就職できる	本学	69	41	24	19	153
	全体	4508	3891	3681	2618	14698
4年制大学に編入することもできる	本学	9	23	47	74	153
	全体	2435	2712	4225	5327	14699
キャンパスの雰囲気良さそうだった	本学	34	73	26	20	153
	全体	5330	5726	2297	1346	14699

(続く)

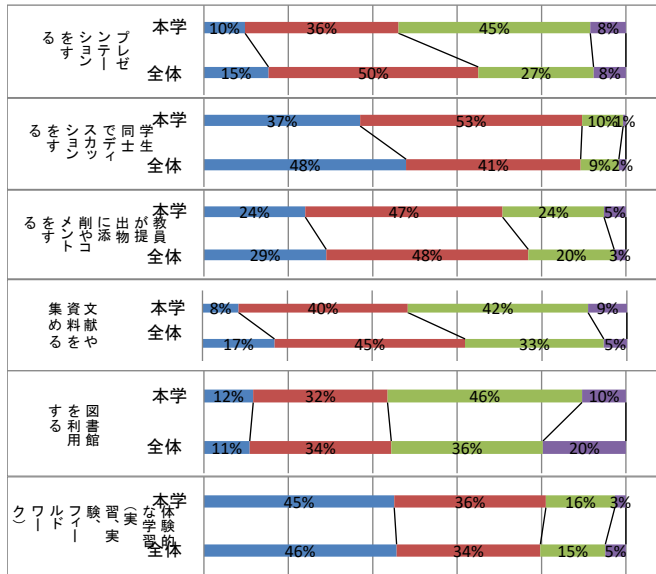


■重視した ■やや重視した ■あまり重視していない ■まったく重視していない

【10】あなたは将来的に、どの程度まで進学を考えていますか。



【11】あなたが受講した授業では、次のようなことはどのくらいありましたか。



(続き)

活動	本学	全体
専門学校に行きたくなかった	13 (9%), 15 (10%), 50 (33%), 74 (49%), 152 (100%)	2459 (17%), 2667 (18%), 4099 (28%), 5471 (37%), 14696 (100%)
専門分野以外の幅広い内容が学べる	15 (10%), 40 (26%), 57 (38%), 40 (26%), 152 (100%)	3419 (23%), 4708 (32%), 3916 (27%), 2655 (18%), 14698 (100%)
オープンキャンパスでの印象	50 (33%), 59 (39%), 18 (12%), 25 (16%), 152 (100%)	5390 (37%), 5419 (37%), 1826 (12%), 2060 (14%), 14695 (100%)

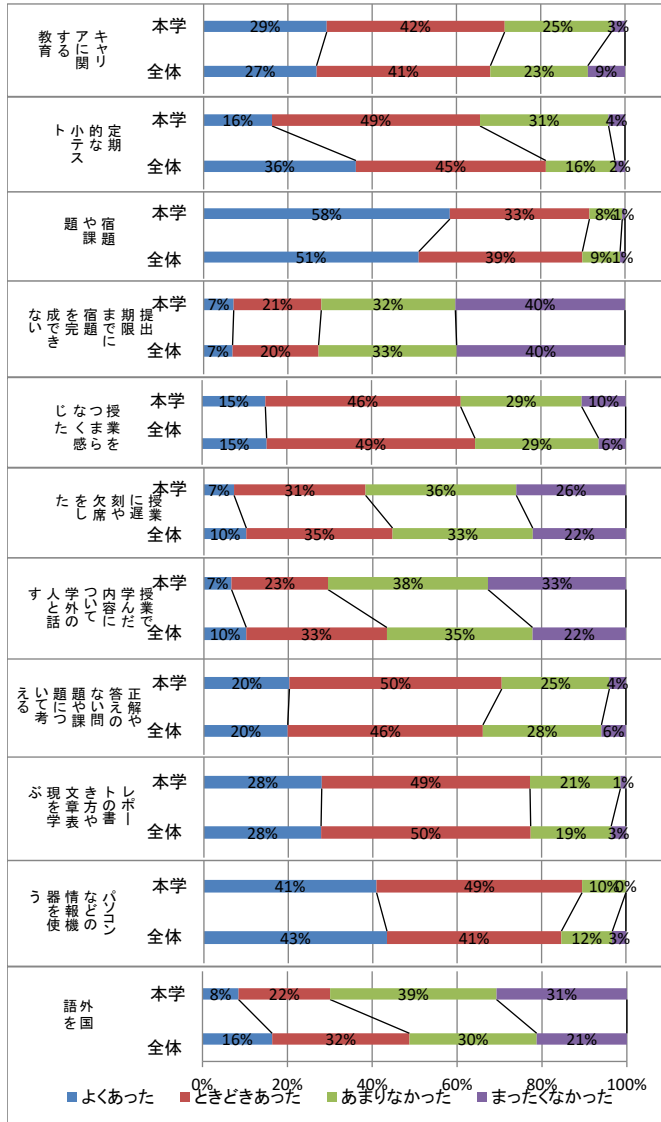
【10】あなたは将来的に、どの程度まで進学を考えていますか。

	選択肢1	選択肢2	選択肢3	選択肢4	合計
短大を卒業する	140 (92%)	3 (2%)	4 (3%)	6 (4%)	153 (100%)
短大の専攻科を卒業する	12788 (87%)	608 (4%)	1074 (7%)	239 (2%)	14709 (100%)

【11】あなたが受講した授業では、次のようなことはどのくらいありましたか。

活動	本学	全体
プレゼンテーションをする	15 (10%), 56 (36%), 70 (45%), 13 (8%), 154 (100%)	2244 (15%), 7287 (50%), 4006 (27%), 1123 (8%), 14660 (100%)
学生同士でディスカッションをする	57 (37%), 81 (53%), 15 (10%), 1 (1%), 154 (100%)	7022 (48%), 6060 (41%), 1327 (9%), 245 (2%), 14654 (100%)
教員が提出物に添削やコメントをする	37 (24%), 72 (47%), 37 (24%), 8 (5%), 154 (100%)	4251 (29%), 7018 (48%), 2982 (20%), 407 (3%), 14658 (100%)
文献や資料を集める	13 (8%), 61 (40%), 65 (42%), 14 (9%), 153 (100%)	2486 (17%), 6581 (45%), 4788 (33%), 796 (5%), 14651 (100%)
図書館を利用する	18 (12%), 49 (32%), 71 (46%), 16 (10%), 154 (100%)	1590 (11%), 4914 (34%), 5264 (36%), 2881 (20%), 14649 (100%)
体験的な学習(実習、実験、フィールドワーク)	69 (45%), 55 (36%), 25 (16%), 4 (3%), 153 (100%)	6692 (46%), 4992 (34%), 2256 (15%), 715 (5%), 14655 (100%)

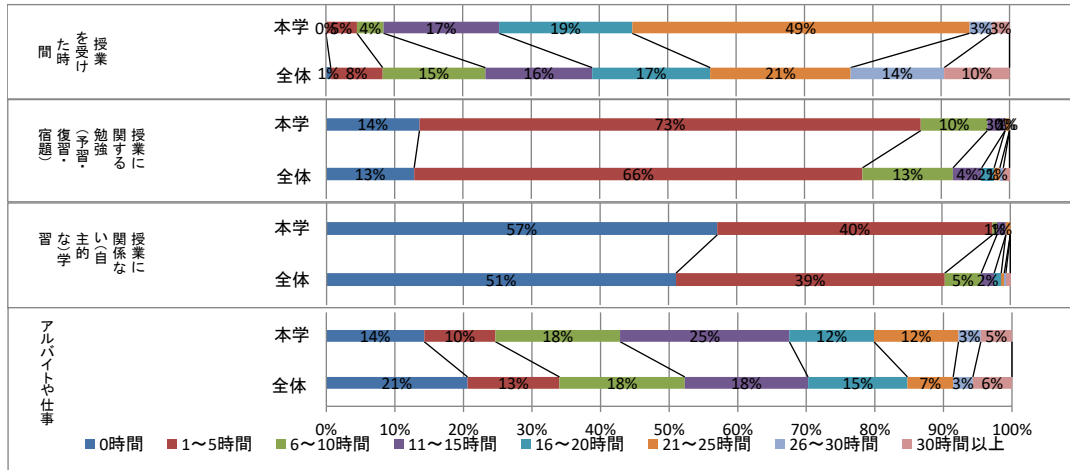
(続く)



(続き)

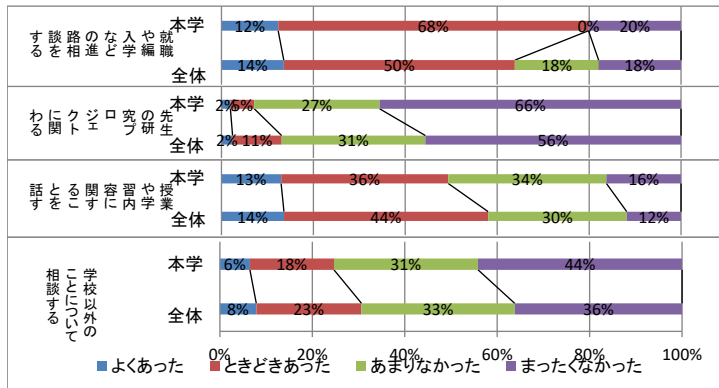
Category	Group	よくあった	ときどきあった	あまりなかった	まったくなかった	Count
キャリアに関する教育	本学	45	65	39	5	154
	全体	29%	42%	25%	3%	100%
定期的な小テスト	本学	25	76	47	6	154
	全体	16%	49%	31%	4%	100%
宿題や課題	本学	90	51	12	1	154
	全体	58%	33%	8%	1%	100%
提出期限までに宿題を完成できない	本学	11	32	49	62	154
	全体	7%	21%	32%	40%	100%
授業をつまらなく感じた	本学	23	71	44	16	154
	全体	15%	46%	29%	10%	100%
授業に遅刻や欠席をした	本学	11	48	55	40	154
	全体	7%	31%	36%	26%	100%
授業で学んだ内容について学外の人と話す	本学	10	35	58	50	153
	全体	7%	23%	38%	33%	100%
正解や答えのない問題や課題について考える	本学	31	77	39	6	153
	全体	20%	50%	25%	4%	100%
レポートの書き方や文章表現を学ぶ	本学	43	76	33	2	154
	全体	28%	49%	21%	1%	100%
パソコンなどの情報機器を使う	本学	63	75	16	0	154
	全体	41%	49%	10%	0%	100%
外国語を使う	本学	13	33	60	47	153
	全体	8%	22%	39%	31%	100%

【12】あなたは今学期のふつうの1週間の中で、次の活動にどれくらい時間を費やしましたか。



		選択肢1	選択肢2	選択肢3	選択肢4	選択肢5	選択肢6	選択肢7	選択肢8	合計
		0時間	1~5時間	6~10時間	11~15時間	16~20時間	21~25時間	26~30時間	30時間以上	
授業を受けた時間	本学	0	7	6	26	30	76	5	4	154
	全体	102	1094	2166	2250	2488	2958	1971	1379	15400%
授業に関する勉強(予習・復習・宿題)	本学	21	113	15	4	0	1	0	0	154
	全体	1855	9466	1912	606	263	121	73	131	15400%
授業に関係ない(自主的な)学習	本学	88	62	1	2	0	1	0	0	154
	全体	7368	5668	769	274	149	63	36	92	1
アルバイトや仕事	本学	22	16	28	38	19	19	5	7	154
	全体	2969	1932	2635	2591	2091	960	415	821	0

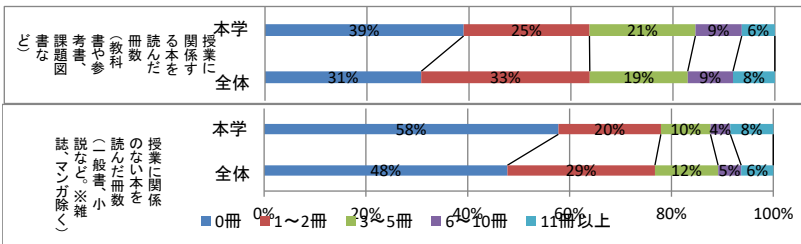
【13】今の短大に入学して、先生との間で次のような機会はどのくらいありましたか。



【13】今の短大に入学して、先生との間で次のような機会はどのくらいありましたか。

		選択肢4	選択肢3	選択肢2	選択肢1	合計
		よくあった	ときどきあった	あまりなかった	まったくなかった	
就職や編入学などの進路相談をする	本学	19	104	0	31	154
	全体	12%	68%	0%	20%	100%
先生の研究プロジェクトに関わる	本学	3	8	42	101	154
	全体	2%	5%	27%	66%	100%
授業や学習内容に関する話を話す	本学	20	56	53	25	154
	全体	13%	36%	34%	16%	100%
学校以外のことについて相談する	本学	10	28	48	68	154
	全体	6%	18%	31%	44%	100%

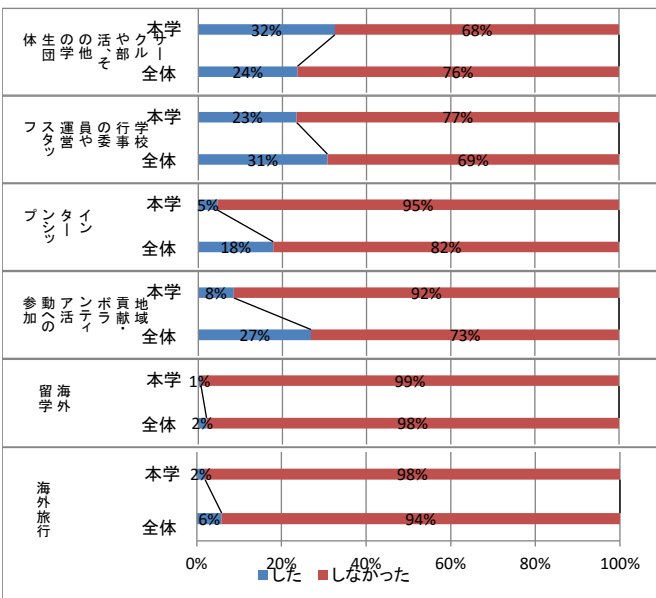
〔14〕あなたは今年度に入って、次のようなことをどのくらいしましたか。



〔14〕あなたは今年度に入って、次のようなことをどのくらいしましたか。

	0冊	1	2	3	4	5	合計
		冊	冊	冊	冊	冊	
授業に関する本を 読んだ冊数(教科書 や参考書、課題図書 など)	本学	60	38	32	14	10	154
	全体	4425	4772	2772	1281	1187	14437
授業に 関係のない本 を読んだ冊数(一般 書、小説など。*雑 誌、マンガ除く)	本学	89	31	15	6	13	154
	全体	6898	4182	1792	654	910	14436
		48%	29%	12%	5%	6%	100%

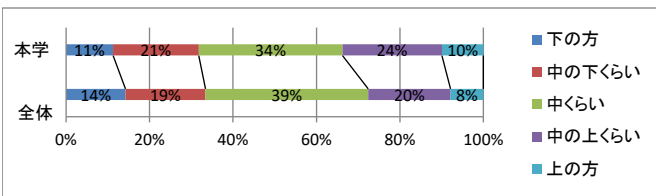
〔15〕今の短大に入学して、次のような活動に参加したり体験したりしましたか。



〔15〕今の短大に入学して、次のような活動に参加したり体験したりしましたか。

	選択肢1 した	選択肢2 しなかった	合計	
サークルや部活、そ の他の学生団体	本学	50	104	154
	全体	3403	11045	14448
学校行事の委員や 運営スタッフ	本学	36	118	154
	全体	4434	10011	14445
インターンシップ	本学	7	147	154
	全体	2572	11863	14435
地域貢献・ボラン ティア活動への参加	本学	13	141	154
	全体	3868	10574	14442
海外留学	本学	1	153	154
	全体	282	14162	14444
海外旅行	本学	3	151	154
	全体	846	13597	14443

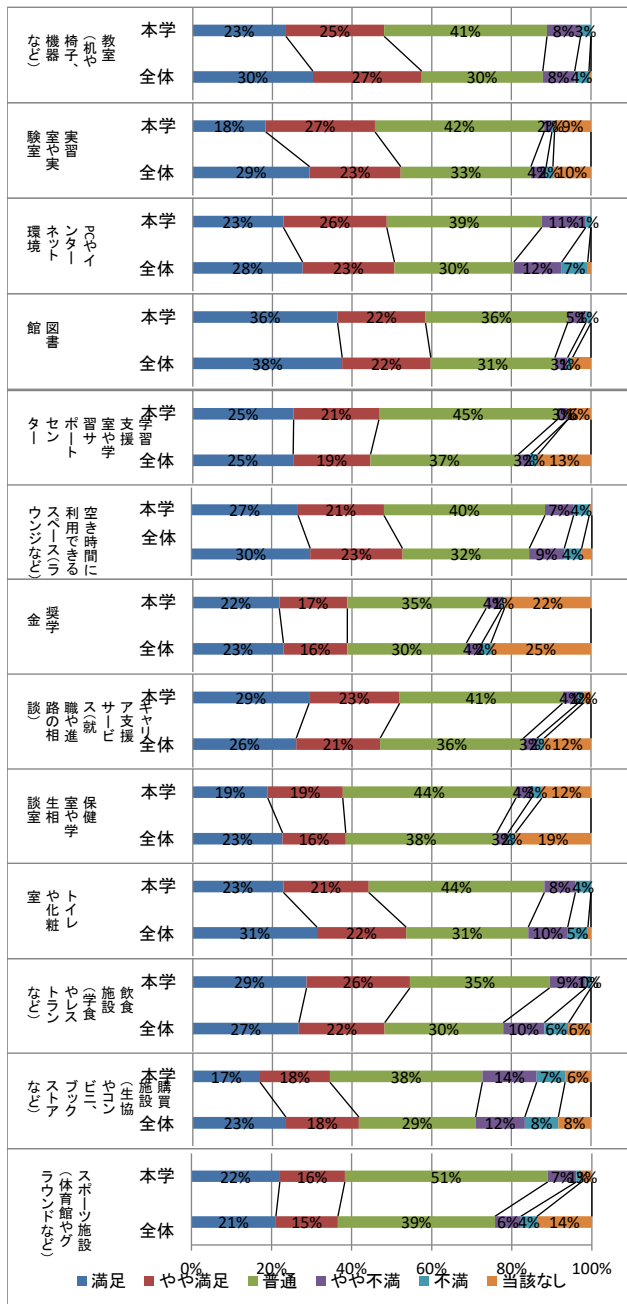
〔16〕あなたの本学での成績はどれくらいですか。



〔16〕あなたの本学での成績はどれくらいですか。

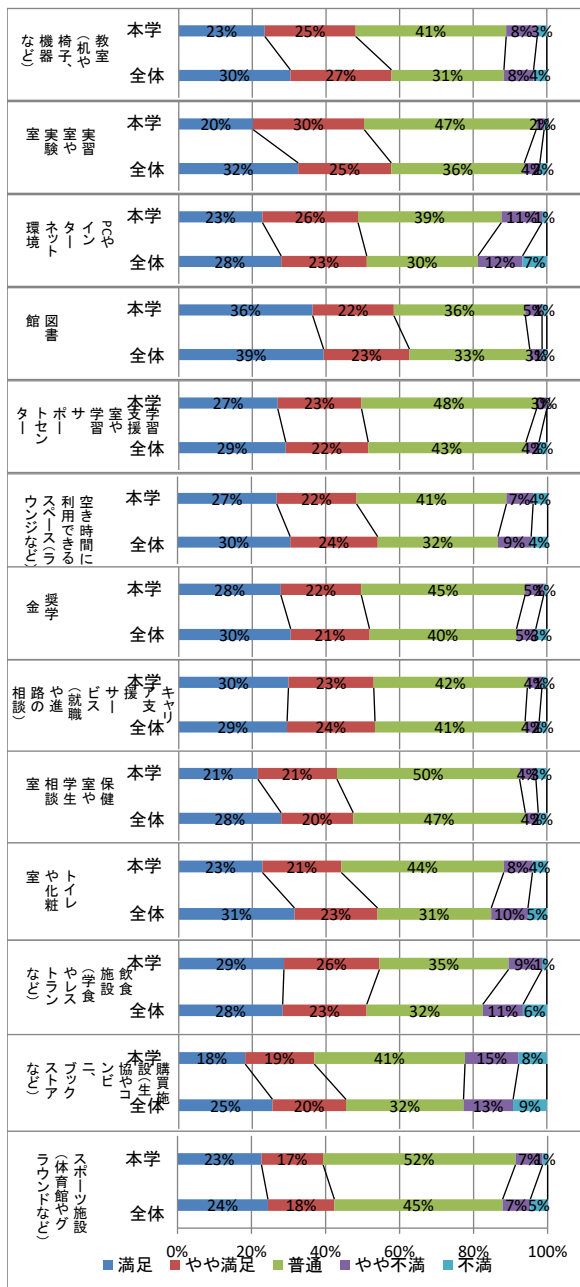
	選択肢1 下の方	選択肢2 中の下くらい	選択肢3 中くらい	選択肢4 中の上くらい	選択肢5 上の方	合計
本学	17	31	52	36	15	151
全体	2047	2759	5609	2837	1131	14383
	11%	19%	39%	20%	8%	100%

〔17〕あなたは、本学の施設やサービスにどの程度満足していますか。(「9. 該当なし」を有効値とする場合)



施設/サービス		選択肢5	選択肢4	選択肢3	選択肢2	選択肢1	選択肢9	合計
		満足	やや満足	普通	やや不満	不満	該当なし	
教室(机や椅子、機器など)	本学	36	38	63	13	4	0	154
	全体	4351	3944	4383	1156	516	74	14424
実習室や実験室	本学	28	42	65	3	1	14	153
	全体	4229	3299	4709	553	245	1378	14413
PCやインターネット環境	本学	35	40	60	17	2	0	154
	全体	3978	3322	4317	1733	942	119	14411
図書館	本学	56	34	55	7	2	0	154
	全体	5411	3208	4494	460	176	671	14420
学習支援室や学習サポートセンター	本学	39	33	69	4	0	9	154
	全体	3628	2797	5343	445	266	1915	14394
空き時間に利用できるスペース(ラウンジなど)	本学	41	33	62	11	6	1	154
	全体	4278	3322	4562	1262	625	369	14418
奨学金	本学	33	26	53	6	1	33	152
	全体	3277	2309	4304	564	323	3619	14396
キャリア支援サービス(就職や進路の相談)	本学	23	16	30	4	2	25	100
	全体	45	35	63	6	2	3	154
保健室や学生相談室	本学	29	23	41	4	1	2	100
	全体	3739	3035	5181	485	264	1696	14400
トイレや化粧室	本学	26	21	36	3	2	12	100
	全体	29	29	67	6	4	19	154
飲食施設(学食やレストランなど)	本学	19%	19%	44%	4%	3%	12%	100%
	全体	3247	2286	5457	410	271	2731	14402
購買施設(生協やコンビニ、ブックストアなど)	本学	23%	16%	38%	3%	2%	19%	100
	全体	35	33	68	12	6	0	154
スポーツ施設(体育館やグラウンドなど)	本学	23%	21%	44%	8%	4%	0%	100
	全体	4494	3225	4416	1426	733	110	14404
飲食施設(学食やレストランなど)	本学	31%	22%	31%	10%	5%	0%	100
	全体	44	40	54	14	2	0	154
購買施設(生協やコンビニ、ブックストアなど)	本学	29%	26%	35%	9%	1%	0%	100
	全体	3839	3104	4289	1486	880	810	14408
スポーツ施設(体育館やグラウンドなど)	本学	27%	22%	30%	10%	6%	6%	100
	全体	27	27	59	21	11	10	154
購買施設(生協やコンビニ、ブックストアなど)	本学	17%	18%	38%	14%	7%	6%	100
	全体	3370	2642	4225	1782	1212	1182	14413
スポーツ施設(体育館やグラウンドなど)	本学	23%	18%	29%	12%	8%	0%	100
	全体	34	25	78	11	2	4	154
購買施設(生協やコンビニ、ブックストアなど)	本学	22%	16%	51%	7%	3%	0%	100
	全体	3038	2231	5649	931	582	1973	14404

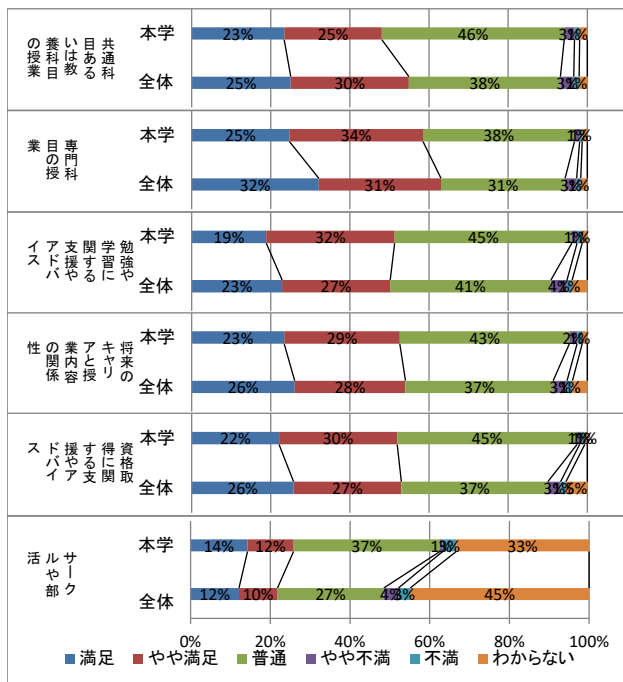
〔17s〕あなたは、本学の施設やサービスにどの程度満足していますか。(「9. 該当なし」を欠損値とする場合)



		選択肢5	選択肢4	選択肢3	選択肢2	選択肢1	合計
		満足	やや満足	普通	やや不満	不満	
教室(机や椅子、機器など)	本学	36	38	63	13	4	154
	全体	4351	3944	4383	1156	516	14350
実習室や実験室	本学	28	42	65	3	1	139
	全体	4229	3299	4709	553	245	13035
PCやインターネット環境	本学	35	40	60	17	2	154
	全体	3978	3322	4317	1733	942	14292
図書館	本学	56	34	55	7	2	154
	全体	5411	3208	4494	460	176	13749
学習支援室や学習サポートセンター	本学	39	33	69	4	0	145
	全体	3628	2797	5343	445	266	12479
空き時間に利用できるスペース(ラウンジなど)	本学	41	33	62	11	6	153
	全体	4278	3322	4562	1262	625	14049
奨学金	本学	33	26	53	6	1	119
	全体	3277	2309	4304	564	323	10777
キャリア支援サービス(就職や進路の相談)	本学	45	35	63	6	2	151
	全体	3739	3035	5181	485	264	12704
保健室や学生相談室	本学	29	29	67	6	4	135
	全体	3247	2286	5457	410	271	11671
トイレや化粧室	本学	35	33	68	12	6	154
	全体	4494	3225	4416	1426	733	14294
飲食施設(学食やレストランなど)	本学	44	40	54	14	2	154
	全体	3839	3104	4289	1486	880	13598
購買施設(生協やコンビニ、ブックストアなど)	本学	26	27	59	21	11	144
	全体	3370	2642	4225	1782	1212	13231
スポーツ施設(体育館やグラウンドなど)	本学	34	25	78	11	2	150
	全体	3038	2231	5649	931	582	12431

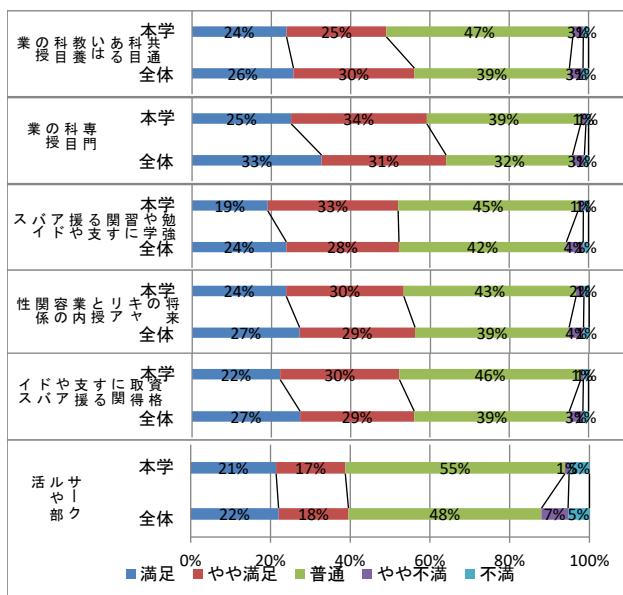
〔18〕あなたは、本学の教育にどの程度満足していますか。

〔18〕あなたは、本学の教育にどの程度満足していますか。(「9. わからない」を有効値とする場合)



項目	選択肢5 満足	選択肢4 やや満足	選択肢3 普通	選択肢2 やや不満	選択肢1 不満	選択肢9 わからない	合計
共通科目 ある授業	36	38	71	4	2	3	154
専門科目 の授業	23	25	46	3	1	2	100
勉強や学習 に関する支援 やアドバイス	25	30	38	3	1	2	100
将来のキャリア と授業内容の 関係性	38	52	59	2	1	2	154
資格取得に 関する支援 やアドバイス	25	34	38	1	1	1	100
サークルや 部活	4615	4438	4504	420	149	240	14366
共通科目 ある授業	32	31	31	3	1	2	100
専門科目 の授業	29	50	69	2	2	2	154
勉強や学習 に関する支援 やアドバイス	19	32	45	1	1	1	100
将来のキャリア と授業内容の 関係性	23	27	41	4	1	4	100
資格取得に 関する支援 やアドバイス	36	45	66	3	2	2	154
サークルや 部活	23	29	43	2	1	1	100
共通科目 ある授業	3743	4023	5365	503	197	541	14372
専門科目 の授業	26	28	37	3	1	4	100
勉強や学習 に関する支援 やアドバイス	34	46	70	1	2	1	154
将来のキャリア と授業内容の 関係性	22	30	45	1	1	1	100
資格取得に 関する支援 やアドバイス	3700	3911	5314	462	195	779	14361
サークルや 部活	26	27	37	3	1	5	100
共通科目 ある授業	21	17	54	1	5	49	147
専門科目 の授業	14	12	37	1	3	33	100
勉強や学習 に関する支援 やアドバイス	1732	1377	3803	525	421	6397	14255
将来のキャリア と授業内容の 関係性	12	10	27	4	3	45	100

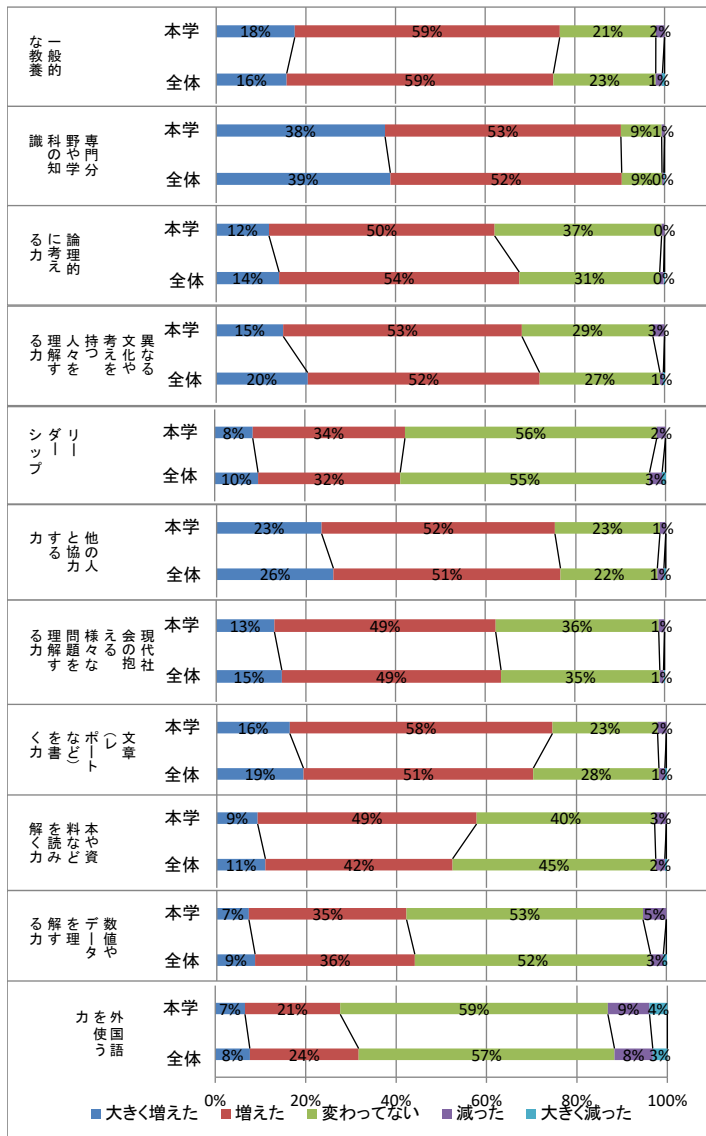
〔18a〕あなたは、本学の教育にどの程度満足していますか。(「9. わからない」を欠損値とする場合)



項目	選択肢5 満足	選択肢4 やや満足	選択肢3 普通	選択肢2 やや不満	選択肢1 不満	合計
共通科目 ある授業	36	38	71	4	2	151
専門科目 の授業	24	25	47	3	1	100
勉強や学習 に関する支援 やアドバイス	26	30	39	3	1	100
将来のキャリア と授業内容の 関係性	38	52	59	2	1	152
資格取得に 関する支援 やアドバイス	25	34	39	1	1	100
サークルや 部活	4615	4438	4504	420	149	14126
共通科目 ある授業	33	31	32	3	1	100
専門科目 の授業	29	50	69	2	2	152
勉強や学習 に関する支援 やアドバイス	19	33	45	1	1	100
将来のキャリア と授業内容の 関係性	24	28	42	4	1	100
資格取得に 関する支援 やアドバイス	36	45	66	3	2	152
サークルや 部活	24	30	43	2	1	100
共通科目 ある授業	3743	4023	5365	503	197	13831
専門科目 の授業	27	29	39	4	1	100
勉強や学習 に関する支援 やアドバイス	34	46	70	1	2	153
将来のキャリア と授業内容の 関係性	22	30	46	1	1	100
資格取得に 関する支援 やアドバイス	3700	3911	5314	462	195	13582
サークルや 部活	27	29	39	3	1	100
共通科目 ある授業	21	17	54	1	5	98
専門科目 の授業	21	17	55	1	5	100
勉強や学習 に関する支援 やアドバイス	1732	1377	3803	525	421	7858
将来のキャリア と授業内容の 関係性	22	18	48	7	5	100

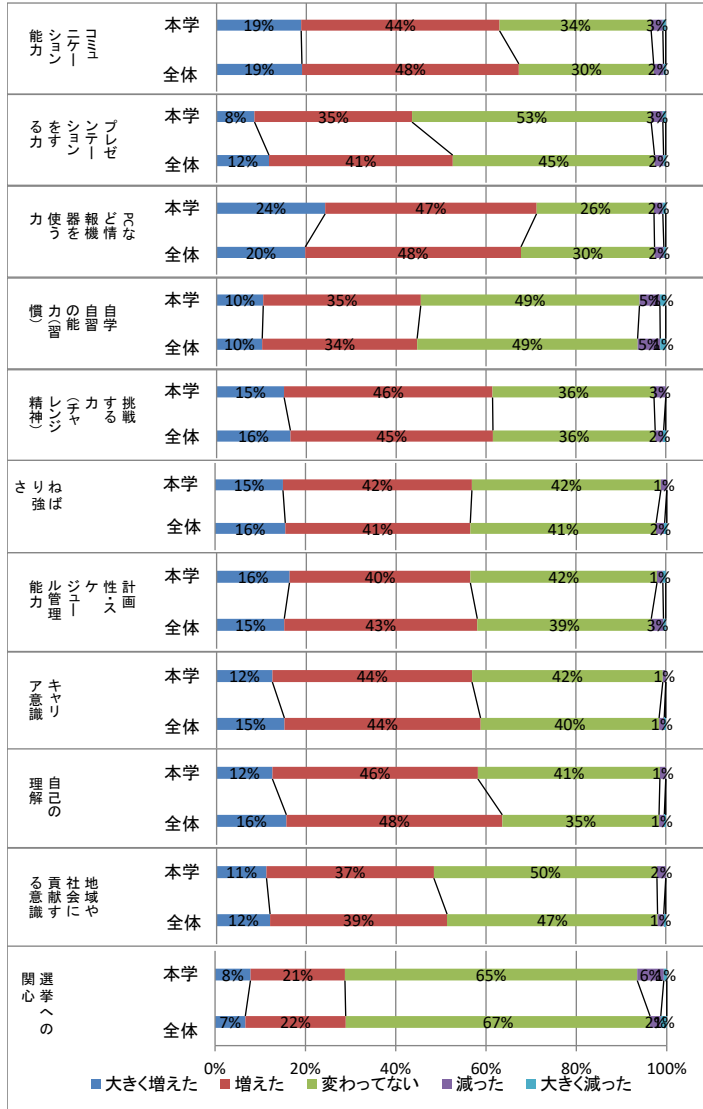


[19]今の短大に入学して、あなたの能力や知識はどの程度変化(向上)しましたか。



項目	本学	全体	選択肢5	選択肢4	選択肢3	選択肢2	選択肢1	合計
			大きく増えた	増えた	変わっていない	減った	大きく減った	
一般的な教養	27	91	33	3	0	154		
	18%	59%	21%	2%	0%	100%		
専門分野や学問の知識	2258	8545	3283	213	69	14368		
	16%	59%	23%	1%	0%	100%		
論理的に考える力	58	81	14	1	0	154		
	38%	53%	9%	1%	0%	100%		
異なる文化や考えを持つ人々を理解する力	5583	7417	1292	57	24	14373		
	39%	52%	9%	0%	0%	100%		
リーダーシップ	18	77	57	1	0	153		
	12%	50%	37%	1%	0%	100%		
他の人と協力する力	2015	7690	4497	124	31	14357		
	14%	54%	31%	1%	0%	100%		
現代社会の抱える様々な問題を理解する力	23	82	45	4	0	154		
	15%	53%	29%	3%	0%	100%		
文章(レポートなど)を書く力	2933	7432	3858	106	39	14368		
	20%	52%	27%	1%	0%	100%		
本や資料などを読む力	13	52	86	3	0	154		
	8%	34%	56%	2%	0%	100%		
数値やデータを理解する力	1383	4524	7941	400	110	14358		
	10%	32%	55%	3%	1%	100%		
外国語を使う力	36	80	36	2	0	154		
	23%	52%	23%	1%	0%	100%		
外国語を使う力	3737	7261	3096	211	59	14364		
	26%	51%	22%	1%	0%	100%		
外国語を使う力	20	76	56	2	0	154		
	13%	49%	36%	1%	0%	100%		
外国語を使う力	2103	7025	5088	118	33	14367		
	15%	49%	35%	1%	0%	100%		
外国語を使う力	25	90	36	3	0	154		
	16%	58%	23%	2%	0%	100%		
外国語を使う力	2770	7344	4015	189	48	14366		
	19%	51%	28%	1%	0%	100%		
外国語を使う力	14	75	61	4	0	154		
	9%	49%	40%	3%	0%	100%		
外国語を使う力	1554	5981	6492	289	50	14366		
	11%	42%	45%	2%	0%	100%		
外国語を使う力	11	54	81	8	0	154		
	7%	35%	53%	5%	0%	100%		
外国語を使う力	1225	5102	7530	407	97	14361		
	9%	36%	52%	3%	1%	100%		
外国語を使う力	10	32	90	14	6	152		
	7%	21%	59%	9%	4%	100%		
外国語を使う力	1099	3458	8126	1216	463	14362		
	8%	24%	57%	8%	3%	100%		

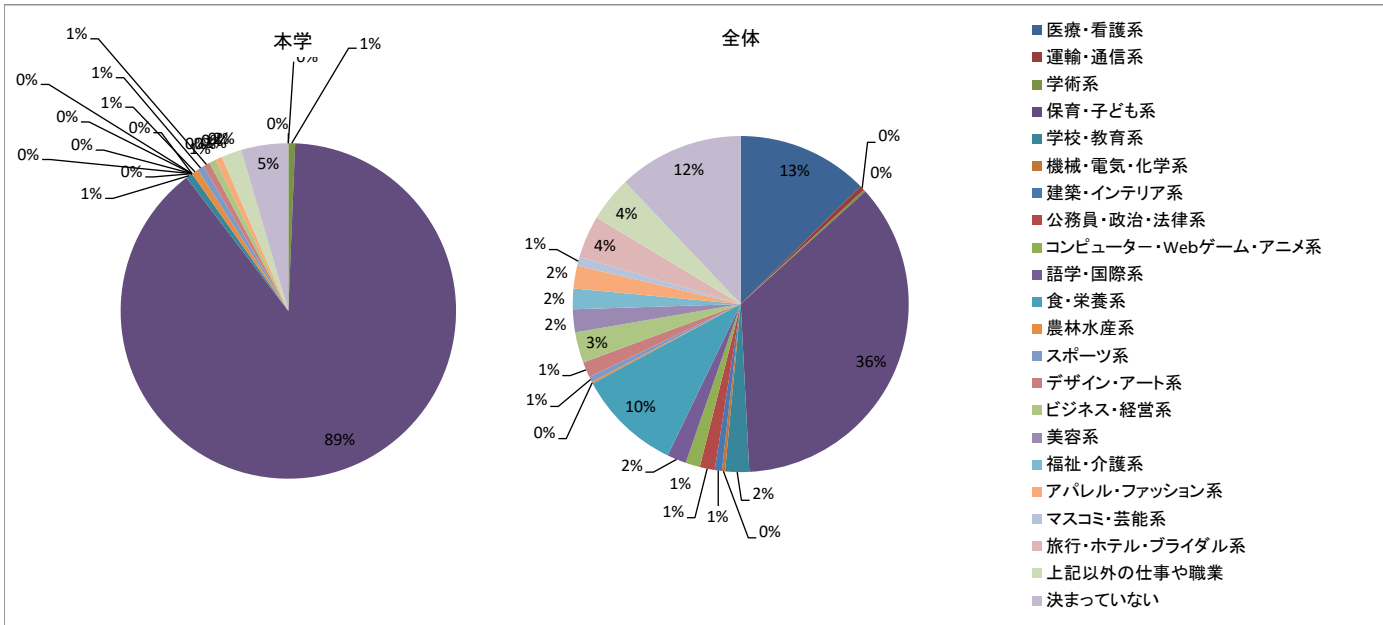
(続く)



(続き)

コミュニケーション能力	本学	29	68	52	4	1	154
		19%	44%	34%	3%	1%	100%
	全体	2728	6934	4309	314	72	14357
プレゼンテーション能力	本学	13	54	82	4	1	154
		8%	35%	53%	3%	1%	100%
	全体	1675	5873	6453	289	69	14359
PCなど情報機器を使う能力	本学	37	72	40	3	1	153
		24%	47%	26%	2%	1%	100%
	全体	2834	6895	4271	297	61	14358
自学自習の能力(習慣)	本学	16	54	75	7	2	154
		10%	35%	49%	5%	1%	100%
	全体	1458	4948	7044	723	177	14350
挑戦する力(チャレンジ精神)	本学	23	71	55	4	0	153
		15%	46%	36%	3%	0%	100%
	全体	2361	6475	5187	270	68	14361
ねばり強さ	本学	23	64	64	2	0	153
		15%	42%	42%	1%	0%	100%
	全体	2232	5879	5905	271	68	14355
計画性・スケジュール管理能力	本学	25	62	64	2	1	154
		16%	40%	42%	1%	1%	100%
	全体	2163	6170	5561	390	73	14357
キャリア意識	本学	19	68	65	1	0	153
		12%	44%	42%	1%	0%	100%
	全体	2167	6269	5705	164	49	14354
自己の理解	本学	19	70	62	2	0	153
		12%	46%	41%	1%	0%	100%
	全体	2232	6902	5011	169	46	14360
地域や社会に貢献する意識	本学	17	57	76	3	0	153
		11%	37%	50%	2%	0%	100%
	全体	1709	5656	6726	197	65	14353
選挙への関心	本学	12	32	99	9	1	153
		8%	21%	65%	6%	1%	100%
	全体	962	3189	9672	340	190	14353
	7%	22%	67%	2%	1%	100%	

【20】あなたは将来、どのような職業やキャリアに進みたいですか。

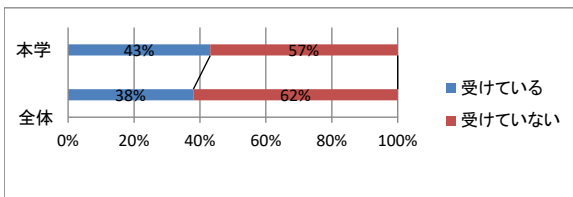


	選択肢1	選択肢2	選択肢3	選択肢4	選択肢5	選択肢6	選択肢7	選択肢8	選択肢9	選択肢10	選択肢11
	医療・看護系	運輸・通信系	学術系	保育・子ども系	学校・教育系	機械・電気・化学系	建築・インテリア系	公務員・政治・法律系	コンピューター・Webゲーム・アニメ系	語学・国際系	食・栄養系
本学	0	0	1	137	1	0	0	0	0	0	0
全体	1805	66	30	5124	329	44	97	207	198	264	1430
	13%	0%	0%	36%	2%	0%	1%	1%	1%	2%	10%

	選択肢12	選択肢13	選択肢14	選択肢15	選択肢16	選択肢17	選択肢18	選択肢19	選択肢20	選択肢21	選択肢22	合計
	農林水産系	スポーツ系	デザイン・アート系	ビジネス・経営系	美容系	福祉・介護系	アパレル・ファッション系	マスコミ・芸能系	旅行・ホテル・ブライダル系	上記以外の仕事や職業	決まっていない	
本学	1	1	1	1	0	0	1	0	0	3	7	154
全体	24	73	214	422	314	283	313	122	581	618	1725	14283
	0%	1%	1%	3%	2%	2%	2%	1%	4%	4%	12%	100%

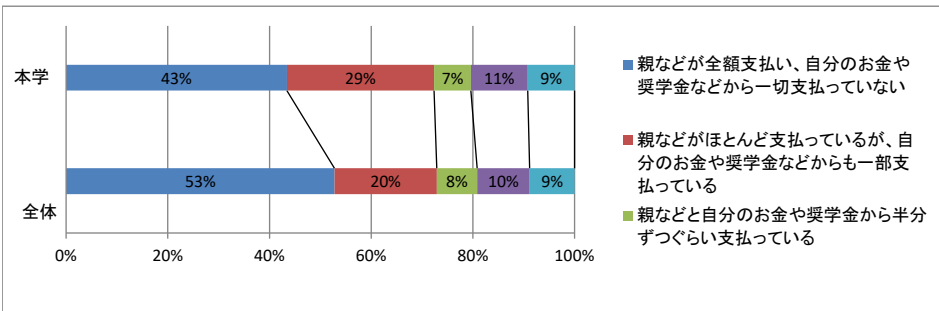
【21】あなたは今の短大から、学内独自の奨学金（※日本学生支援機構奨学金を除く）や学費（授業料）免除などの経済的な支援を受けていますか。



【21】あなたは今の短大から、学内独自の奨学金（※日本学生支援機構奨学金を除く）や学費（授業料）免除などの経済的な支援を受けていますか。

	選択肢1	選択肢2	合計
	受けている	受けていない	
本学	66	87	153
	43%	57%	100%
全体	5439	8871	14310
	38%	62%	100%

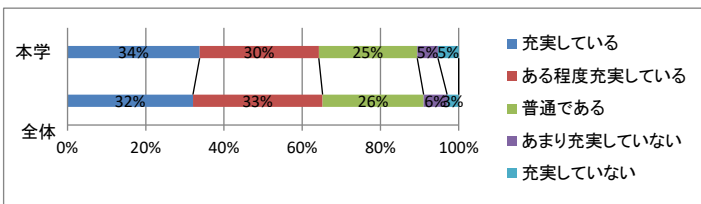
【22】あなたの学費について、誰がどの程度支払いをしていますか。



【22】あなたの学費について、誰がどの程度支払いをしていますか。

	選択肢1 親などが全額支払い、自分のお金や奨学金などから一切支払っていない	選択肢2 親などがほとんど支払っているが、自分のお金や奨学金などからも一部支払っている	選択肢3 親などと自分のお金や奨学金から半分ずつくらい支払っている	選択肢4 親などから一部支払ってもらっているが、自分のお金や奨学金からほとんど支払っている	選択肢5 親などは一切支払わず、自分のお金や奨学金から全額支払っている	合計
本学	66	44	11	17	14	152
	43%	29%	7%	11%	9%	100%
全体	7545	2876	1136	1475	1263	14295
	53%	20%	8%	10%	9%	100%

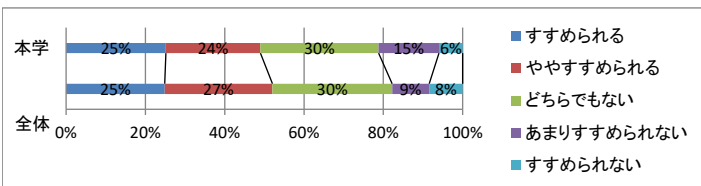
【23】あなたの学生生活は充実していますか。



【23】あなたの学生生活は充実していますか。

	選択肢5 充実している	選択肢4 ある程度充実している	選択肢3 普通である	選択肢2 あまり充実していない	選択肢1 充実していない	合計
本学	51	46	38	8	8	151
	34%	30%	25%	5%	5%	100%
全体	4587	4743	3696	859	422	14307
	32%	33%	26%	6%	3%	100%

【24】あなたは自分が進学した短大を親しい友人や後輩、親せきにすすめられますか。

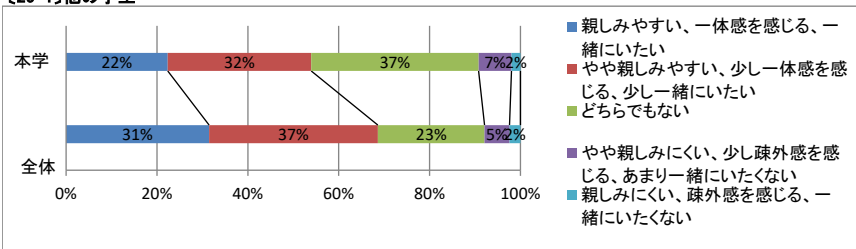


【24】あなたは自分が進学した短大を親しい友人や後輩、親せきにすすめられますか。

	選択肢5 すすめられる	選択肢4 ややすすめられる	選択肢3 どちらでもない	選択肢2 あまりすすめられない	選択肢1 すすめられない	合計
本学	38	36	45	23	9	151
	25%	24%	30%	15%	6%	100%
全体	3559	3889	4319	1337	1207	14311
	25%	27%	30%	9%	8%	100%

[25]あなたの通っている短大についての総合評価をお聞きます。次のようなことについてあなたの評価として一番近いものをそれぞれ1つだけ選んでください。

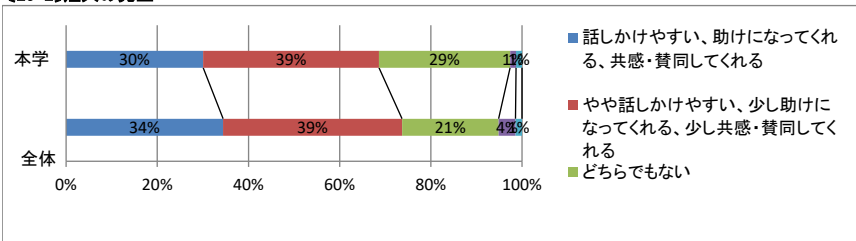
[25-1]他の学生



[25-1]他の学生

	選択肢5	選択肢4	選択肢3	選択肢2	選択肢1	合計
本学	34	48	56	11	3	152
全体	4498	5307	3356	785	344	14290
	22%	32%	37%	7%	2%	100%
	31%	37%	23%	5%	2%	100%

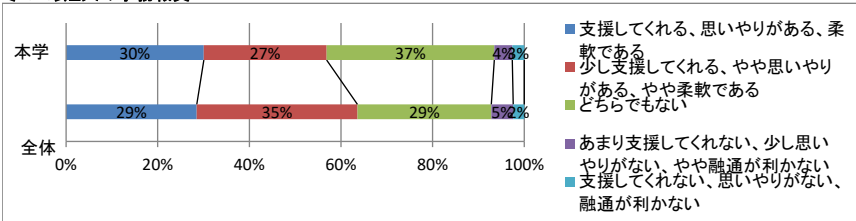
[25-2]短大の先生



[25-2]短大の先生

	選択肢5	選択肢4	選択肢3	選択肢2	選択肢1	合計
本学	46	59	44	2	2	153
全体	4923	5610	3027	529	205	14294
	30%	39%	29%	1%	1%	100%
	34%	39%	21%	4%	1%	100%

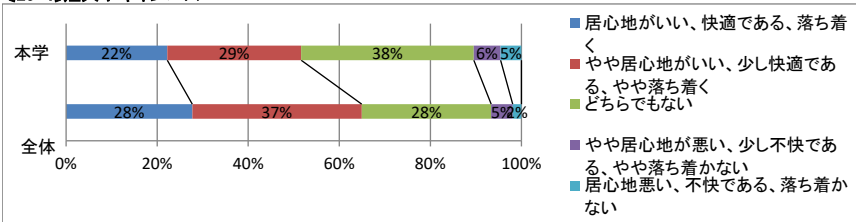
[25-3]短大の事務職員



[25-3]短大の事務職員

	選択肢5	選択肢4	選択肢3	選択肢2	選択肢1	合計
本学	46	41	56	6	4	153
全体	4075	5012	4173	684	344	14288
	30%	27%	37%	4%	3%	100%
	29%	35%	29%	5%	2%	100%

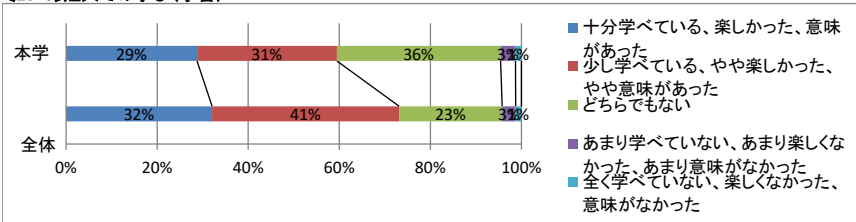
[25-4]短大やキャンパス



[25-4]短大やキャンパス

	選択肢5	選択肢4	選択肢3	選択肢2	選択肢1	合計
本学	34	45	58	9	7	153
全体	3961	5317	4063	675	274	14290
	22%	29%	38%	6%	5%	100%
	28%	37%	28%	5%	2%	100%

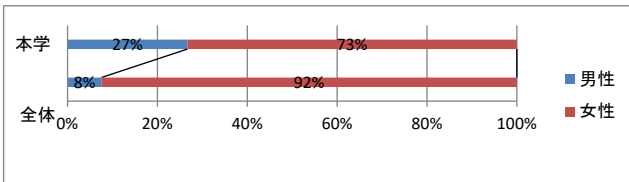
[25-5]短大での学び(学習)



[25-5]短大での学び(学習)

	選択肢5	選択肢4	選択肢3	選択肢2	選択肢1	合計
本学	44	47	55	5	2	153
全体	4583	5870	3234	423	181	14291
	29%	31%	36%	3%	1%	100%
	32%	41%	23%	3%	1%	100%

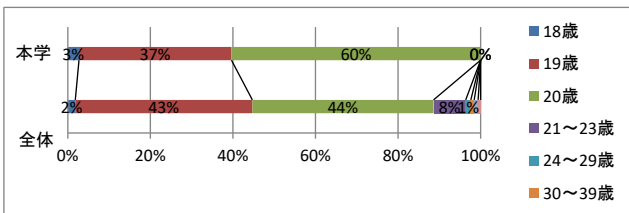
【1】あなたの性別をお答えください。



【1】あなたの性別をお答えください。

	選択肢1	選択肢2	合計
	男性	女性	
本学	32	88	120
	27%	73%	100%
全体	1119	13666	14785
	8%	92%	100%

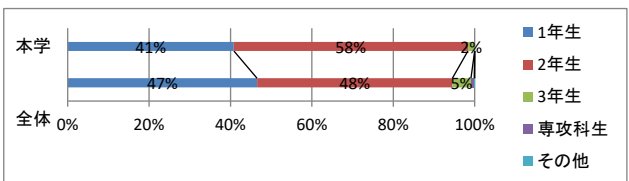
【2】今年度(2023年4月～2024年3月)、あなたは何歳になりますか。



【2】今年度(2023年4月～2024年3月)、あなたは何歳になりますか。

	18歳	19歳	20歳	21～23歳	24～29歳	30～39歳	40～54歳	55歳以上	合計
本学	3	41	67	0	0	0	0	0	111
	3%	37%	60%	0%	0%	0%	0%	0%	100%
全体	266	6316	6462	1147	182	120	141	89	14723
	2%	43%	44%	8%	1%	1%	1%	1%	100%

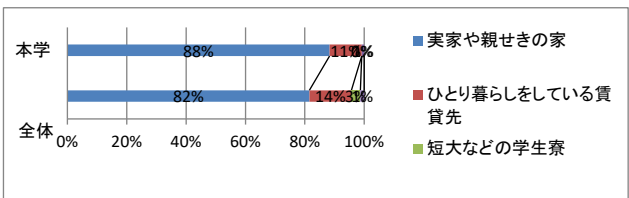
【3】あなたの現在の在学状況を教えてください。



【3】あなたの現在の在学状況を教えてください。

	選択肢1	選択肢2	選択肢3	選択肢4	選択肢5	合計
	1年生	2年生	3年生	専攻科生	その他	
本学	49	69	2	0	0	120
	41%	58%	2%	0%	0%	100%
全体	6889	7103	676	120	16	14804
	47%	48%	5%	1%	0%	100%

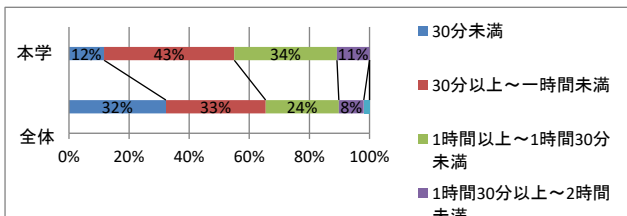
【4】現在の短大に通学するにあたって、どこから通っていますか。



【4】現在の短大に通学するにあたって、どこから通っていますか。

	選択肢1	選択肢2	選択肢3	選択肢4	合計
	実家や親せきの家	ひとり暮らしをしている賃貸先	短大などの学生寮	その他	
本学	106	13	0	1	120
	88%	11%	0%	1%	100%
全体	12064	2096	448	190	14798
	82%	14%	3%	1%	100%

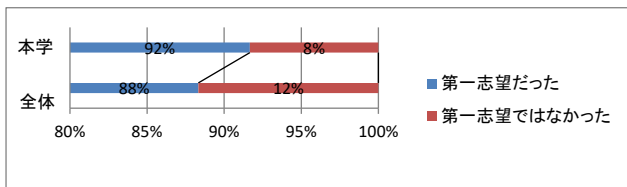
【5】あなたの片道の通学時間はどれくらいですか。



【5】あなたの片道の通学時間はどれくらいですか。

	選択肢1	選択肢2	選択肢3	選択肢4	選択肢5	合計
	30分未満	30分以上～1時間未満	1時間以上～1時間30分未満	1時間30分以上～2時間未満	2時間以上	
本学	14	52	41	13	0	120
	12%	43%	34%	11%	0%	100%
全体	4773	4912	3603	1228	284	14800
	32%	33%	24%	8%	2%	100%

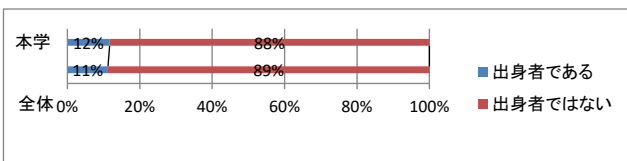
【6】本学はあなたの第一志望でしたか。



【6】本学はあなたの第一志望でしたか。

	選択肢1	選択肢2	合計
	第一志望だった	第一志望ではなかった	
本学	110	10	120
	92%	8%	100%
全体	13063	1727	14790
	88%	12%	100%

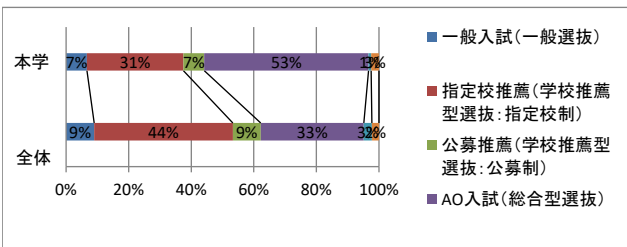
【7】あなたは本学の付属高校や系列校の出身者ですか。



【7】あなたは本学の付属高校や系列校の出身者ですか。

	選択肢1	選択肢2	合計
	出身者である	出身者ではない	
本学	14	106	120
	12%	88%	100%
全体	1658	13125	14783
	11%	89%	100%

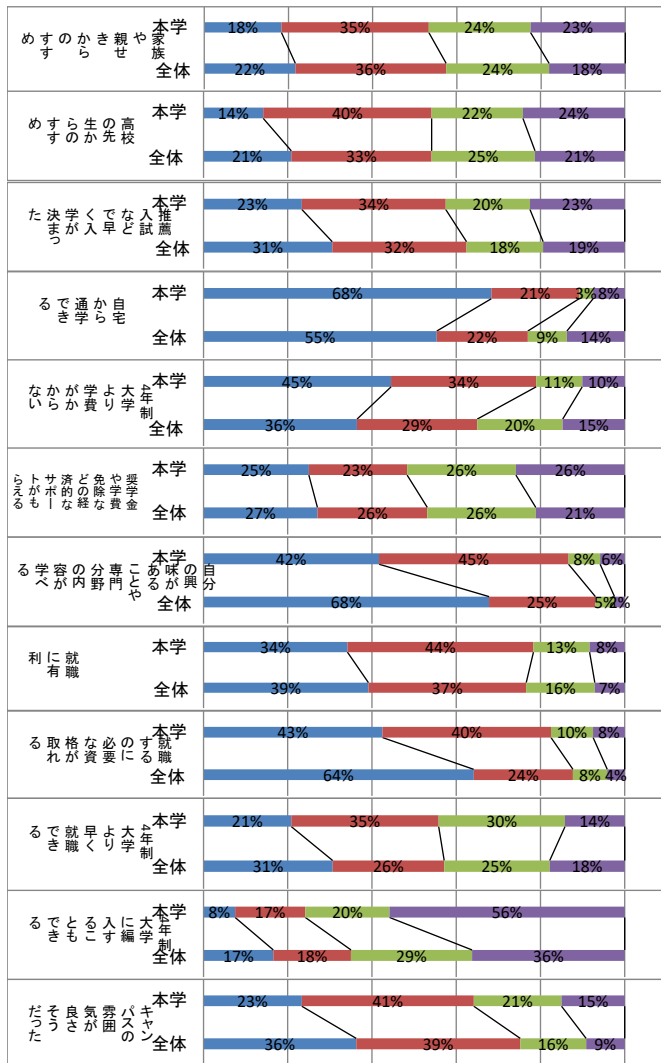
【8】あなたはどのような入学試験(入学者選抜)を受けて、本学に入学しましたか。



【8】あなたはどのような入学試験(入学者選抜)を受けて、本学に入学しましたか。

	選択肢1	選択肢2	選択肢3	選択肢4	選択肢5	選択肢6	合計
	一般入試(一般選抜)	指定校推薦(学校推薦型選抜:指定校制)	公募推薦(学校推薦型選抜:公募制)	AO入試(総合型選抜)	社会人入試(社会人選抜)	その他の試験	
本学	8	37	8	63	1	3	120
	7%	31%	7%	53%	1%	3%	100%
全体	1327	6552	1316	4871	380	335	14781
	9%	44%	9%	33%	3%	2%	100%

【9】あなたが今の短大に進学を決めたとき、次のことはどのくらい重視しましたか。



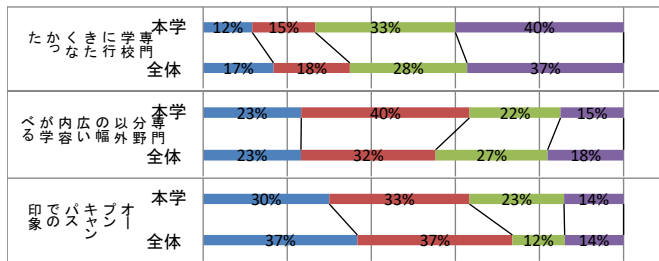
■重視した ■やや重視した ■あまり重視してない ■まったく重視してない

【9】あなたが今の短大に進学を決めたとき、次のことはどのくらい重視しましたか。

項目		選択肢4	選択肢3	選択肢2	選択肢1	合計
		重視した	やや重視した	あまり重視してない	まったく重視してない	
家族や親せきからのすすめ	本学	22	42	29	27	120
	全体	3184	5269	3597	2659	14709
高校の先生からのすすめ	本学	17	48	26	29	120
	全体	3065	4899	3609	3131	14704
推薦入試などで早く入学が決まった	本学	28	41	24	27	120
	全体	4490	4684	2671	2843	14688
自宅から通学できる	本学	82	25	4	9	120
	全体	8145	3179	1366	2020	14710
4年制大学より学費がかからない	本学	53	41	13	12	119
	全体	5359	4196	2984	2165	14704
奨学金や学費免除などの経済的なサポートがもらえる	本学	30	28	31	31	120
	全体	3977	3837	3786	3103	14703
自分の興味があることや専門分野の内容が学べる	本学	50	54	9	7	120
	全体	9975	3712	667	356	14710
就職に有利	本学	41	53	16	10	120
	全体	5759	5509	2396	1043	14707
就職するのに必要な資格が取れる	本学	51	48	12	9	120
	全体	9435	3466	1199	608	14708
4年制大学より早く就職できる	本学	25	42	36	17	120
	全体	4508	3891	3681	2618	14698
4年制大学に編入することもできる	本学	9	20	24	67	120
	全体	2435	2712	4225	5327	14699
キャンパスの雰囲気良さそうだった	本学	28	49	25	18	120
	全体	5330	5726	2297	1346	14699

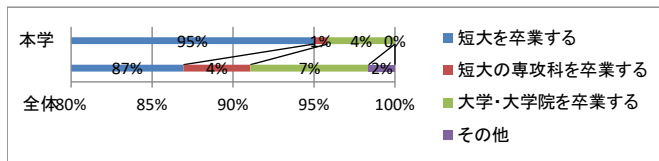
(続く)



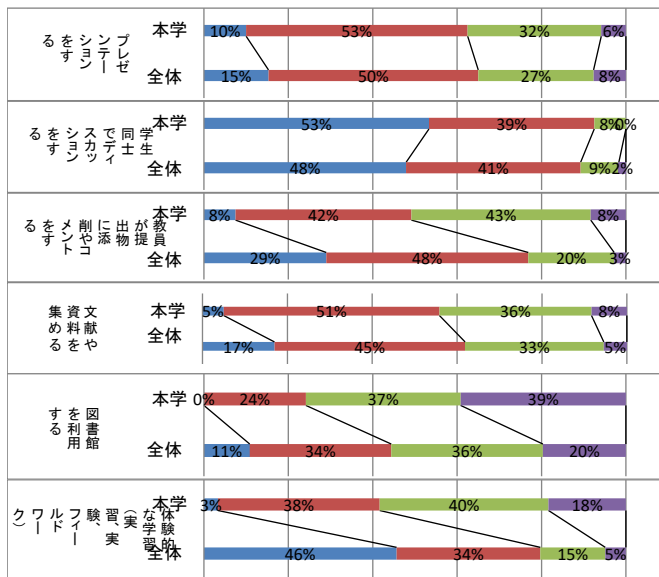


■重視した ■やや重視した ■あまり重視していない ■まったく重視していない

【10】あなたは将来的に、どの程度まで進学を考えていますか。



【11】あなたが受講した授業では、次のようなことはどのくらいありましたか。



(続き)

項目	本学	全体
専門学校に行きたくなかった	14%	17%
専門学校に行きたくなかった	18%	18%
専門学校に行きたくなかった	40%	28%
専門学校に行きたくなかった	48%	37%
専門学校に行きたくなかった	120	14696
専門分野以外の幅広い内容が学べる	28%	23%
専門分野以外の幅広い内容が学べる	48%	40%
専門分野以外の幅広い内容が学べる	26%	22%
専門分野以外の幅広い内容が学べる	18%	15%
専門分野以外の幅広い内容が学べる	120	14698
オープンキャンパスでの印象	36%	23%
オープンキャンパスでの印象	40%	33%
オープンキャンパスでの印象	27%	23%
オープンキャンパスでの印象	17%	14%
オープンキャンパスでの印象	120	14695
オープンキャンパスでの印象	37%	37%
オープンキャンパスでの印象	12%	12%
オープンキャンパスでの印象	14%	14%
オープンキャンパスでの印象	100%	100%

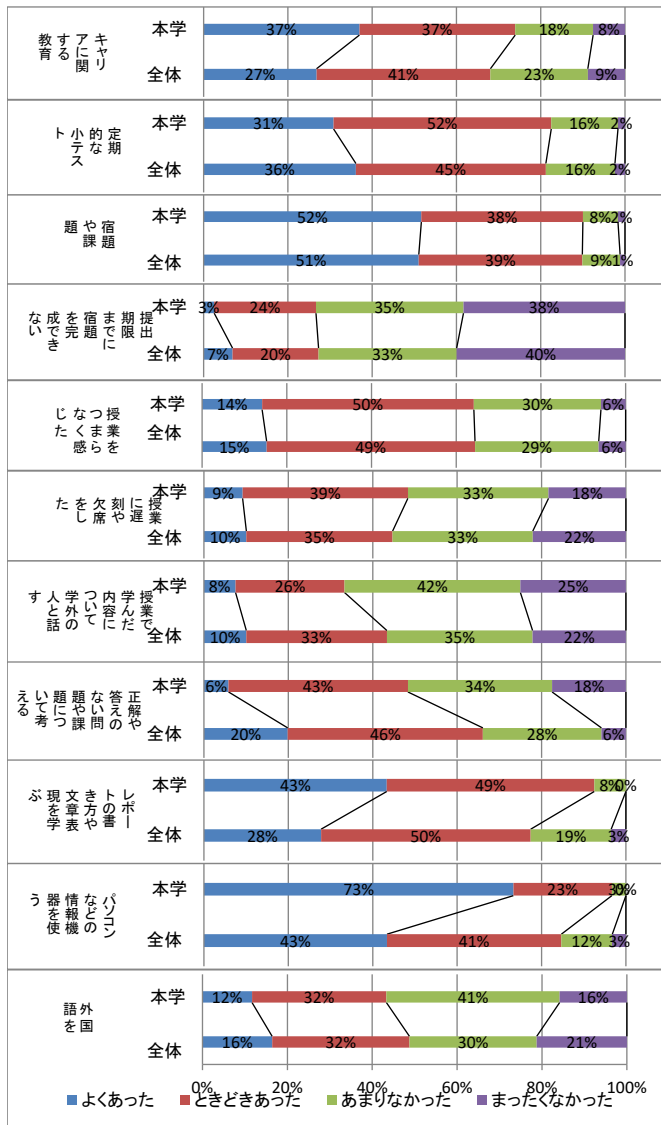
【10】あなたは将来的に、どの程度まで進学を考えていますか。

進学先	選択肢1	選択肢2	選択肢3	選択肢4	合計
短大を卒業する	114	1	5	0	120
短大の専攻科を卒業する	95	1	4	0	100
大学・大学院を卒業する	12788	608	1074	239	14709
その他	87%	4%	7%	2%	100%

【11】あなたが受講した授業では、次のようなことはどのくらいありましたか。

活動	選択肢4	選択肢3	選択肢2	選択肢1	合計
よくあった	12	63	38	7	120
ときどきあった	10%	53%	32%	6%	100%
あまりなかった	2244	7287	4006	1123	14660
まったくなかった	15%	50%	27%	8%	100%
よくあった	64	47	9	0	120
ときどきあった	53%	39%	8%	0%	100%
あまりなかった	7022	6060	1327	245	14654
まったくなかった	48%	41%	9%	2%	100%
よくあった	9	50	51	10	120
ときどきあった	8%	42%	43%	8%	100%
あまりなかった	4251	7018	2982	407	14658
まったくなかった	29%	48%	20%	3%	100%
よくあった	6	61	43	10	120
ときどきあった	5%	51%	36%	8%	100%
あまりなかった	2486	6581	4788	796	14651
まったくなかった	17%	45%	33%	5%	100%
よくあった	0	29	44	47	120
ときどきあった	0%	24%	37%	39%	100%
あまりなかった	1590	4914	5264	2881	14649
まったくなかった	11%	34%	36%	20%	100%
よくあった	4	46	48	22	120
ときどきあった	3%	38%	40%	18%	100%
あまりなかった	6692	4992	2256	715	14655
まったくなかった	46%	34%	15%	5%	100%

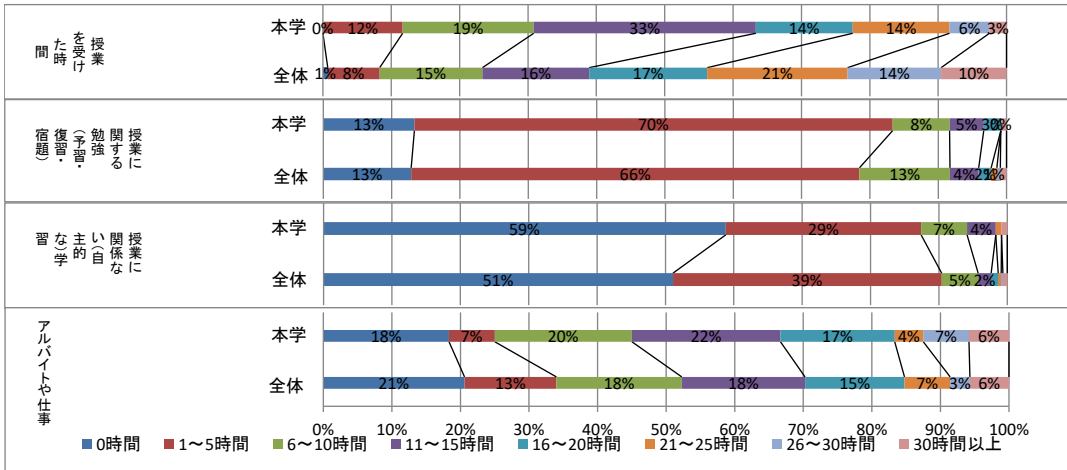
(続く)



(続き)

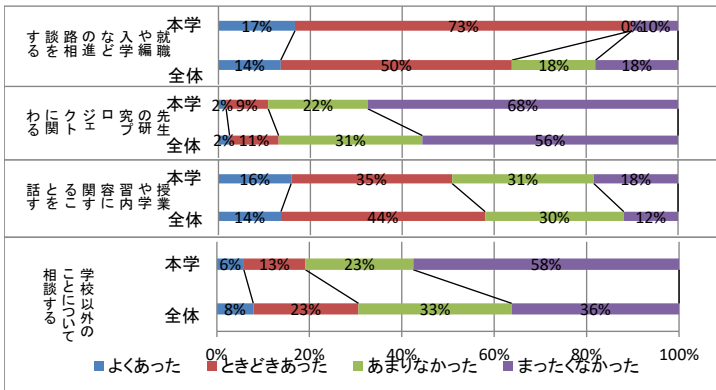
キャリアに関する教育	本学	44	44	22	9	119
	全体	3924	6044	3386	1293	14647
定期的な小テスト	本学	37	62	19	2	120
	全体	5294	6602	2401	350	14647
宿題や課題	本学	62	46	10	2	120
	全体	7483	5688	1314	170	14655
提出期限までに宿題を完成できない	本学	3	29	42	46	120
	全体	1006	2991	4803	5854	14654
授業をつまらなく感じた	本学	17	60	36	7	120
	全体	2232	7205	4278	931	14646
授業に遅刻や欠席をした	本学	11	47	40	22	120
	全体	1474	5076	4866	3234	14650
授業で学んだ内容について学外の人と話す	本学	9	31	50	30	120
	全体	1471	4877	5056	3239	14643
正解や答えのない問題や課題について考える	本学	7	51	41	21	120
	全体	2909	6775	4115	849	14648
レポートの書き方や文章表現を学ぶ	本学	52	59	9	0	120
	全体	4066	7277	2795	511	14649
パソコンなどの情報機器を使う	本学	88	28	4	0	120
	全体	6356	6054	1768	472	14650
外国語を使う	本学	14	38	49	19	120
	全体	2403	4737	4390	3109	14639

【12】あなたは今学期のふつうの1週間の中で、次の活動にどれくらい時間を費やしましたか。



		選択肢1	選択肢2	選択肢3	選択肢4	選択肢5	選択肢6	選択肢7	選択肢8	合計
		0時間	1~5時間	6~10時間	11~15時間	16~20時間	21~25時間	26~30時間	30時間以上	
授業を受けた時間	本学	0	14	23	39	17	17	7	3	120
	全体	0%	12%	19%	33%	14%	14%	6%	3%	100%
授業に関する勉強(予習・復習・宿題)	本学	16	84	10	6	3	0	0	1	120
	全体	1855	9466	1912	606	263	121	73	131	11900%
授業に関係ない(自主的な)学習	本学	70	34	8	5	0	1	0	1	119
	全体	7368	5668	769	274	149	63	36	92	1
アルバイトや仕事	本学	22	8	24	26	20	5	8	7	120
	全体	2969	1932	2635	2591	2091	960	415	821	0

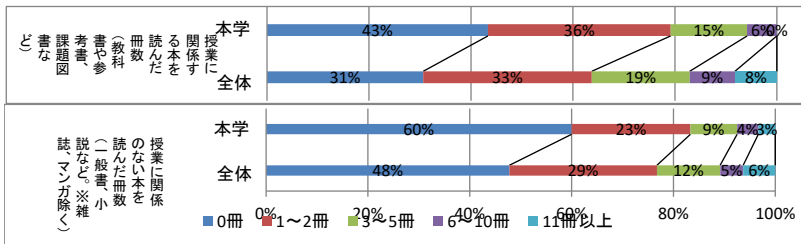
【13】今の短大に入学して、先生との間で次のような機会はどのくらいありましたか。



【13】今の短大に入学して、先生との間で次のような機会はどのくらいありましたか。

		選択肢4	選択肢3	選択肢2	選択肢1	合計
		よくあった	ときどきあった	あまりなかった	まったくなかった	
就職や編入学などの進路相談をする	本学	20	88	0	12	120
	全体	17%	73%	0%	10%	100%
先生の研究プロジェクトに関わる	本学	2	11	26	81	120
	全体	2%	9%	22%	68%	100%
授業や学習内容に関する話を話す	本学	19	42	37	22	120
	全体	16%	35%	31%	18%	100%
学校以外のことについて相談する	本学	7	16	28	69	120
	全体	6%	13%	23%	58%	100%

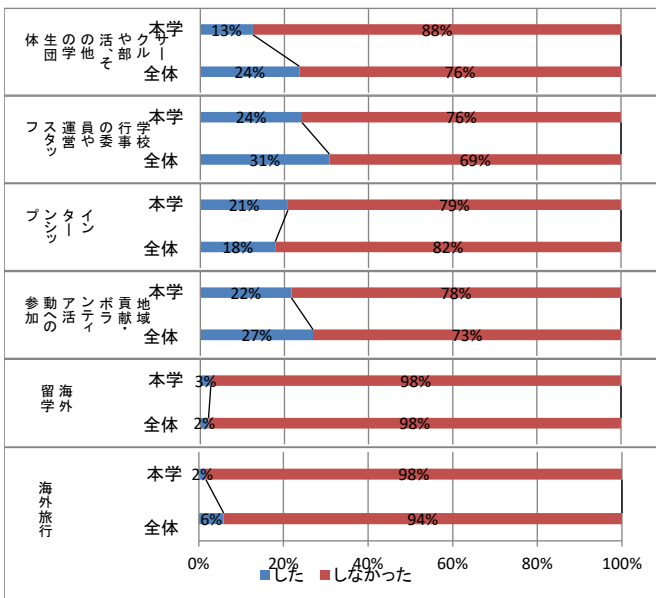
〔14〕あなたは今年度に入って、次のようなことをどのくらいしましたか。



〔14〕あなたは今年度に入って、次のようなことをどのくらいしましたか。

	1	2	3	4	5	合計	
	0冊	1~2冊	3~5冊	6~10冊	11冊以上		
授業に関する本を 読んだ冊数(教科書 や参考書、課題図書 など)	本学	52	43	18	7	0	120
	全体	4425	4772	2772	1281	1187	14437
		31%	33%	19%	9%	8%	100%
授業に 関係のない本 を読んだ冊数(一般 書、小説など。*雑 記、マンガ除く)	本学	72	28	11	5	4	120
	全体	6898	4182	1792	654	910	14436
		48%	29%	12%	5%	6%	100%

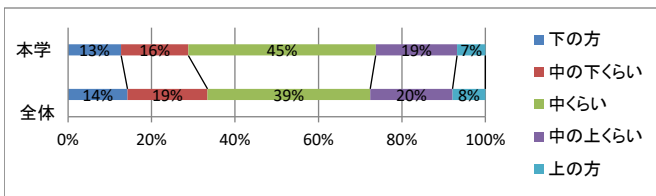
〔15〕今の短大に入学して、次のような活動に参加したり体験したりしましたか。



〔15〕今の短大に入学して、次のような活動に参加したり体験したりしましたか。

	選択肢1 した	選択肢2 しなかった	合計	
サークルや部活、そ の他の学生団体	本学	15	105	120
	全体	13%	88%	100%
学校行事の委員や 運営スタッフ	本学	24	76	100
	全体	24%	76%	100%
インターンシッ プ	本学	29	91	120
	全体	24%	76%	100%
地域貢献・ボラン ティア活動への参加	本学	29	91	120
	全体	24%	76%	100%
海外留学	本学	4434	10011	14445
	全体	31%	69%	100%
海外旅行	本学	25	95	120
	全体	21%	79%	100%
海外留学	本学	26	94	120
	全体	22%	78%	100%
海外旅行	本学	3	117	120
	全体	3%	98%	100%
海外旅行	本学	2	118	120
	全体	2%	98%	100%

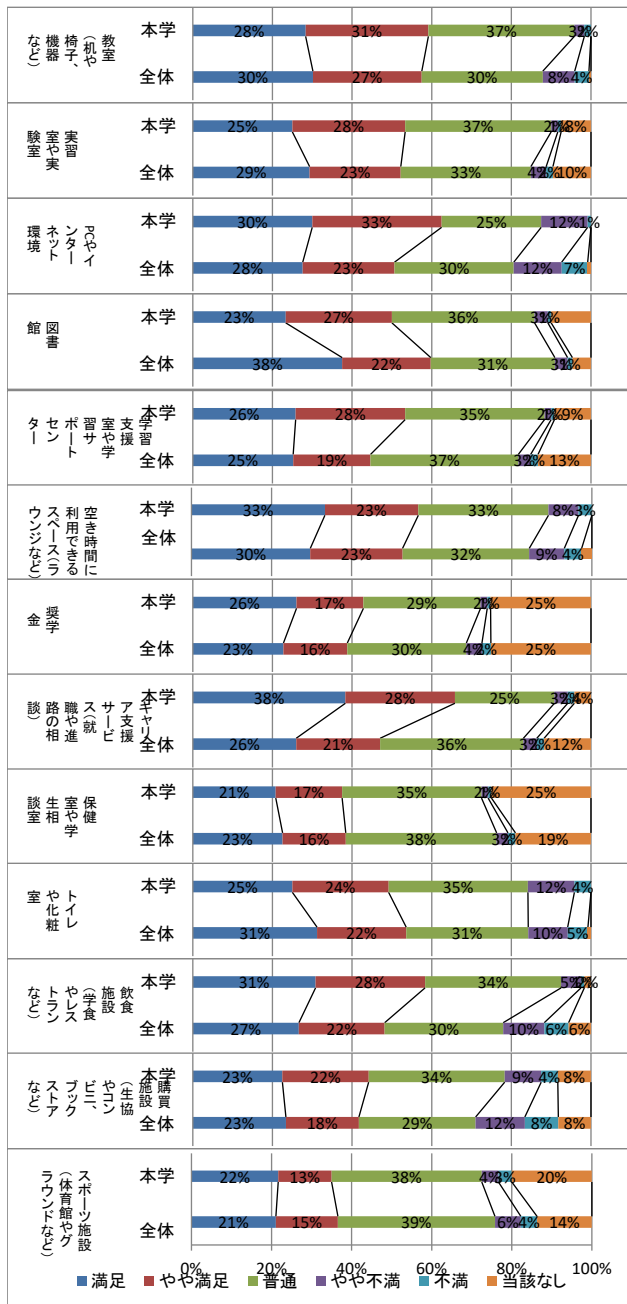
〔16〕あなたの本学での成績はどれくらいですか。



〔16〕あなたの本学での成績はどれくらいですか。

	選択肢1 下の方	選択肢2 中の下くらい	選択肢3 中くらい	選択肢4 中の上くらい	選択肢5 上の方	合計
本学	15	19	53	23	8	118
全体	13%	16%	45%	19%	7%	100%
全体	2047	2759	5609	2837	1131	14383
	14%	19%	39%	20%	8%	100%

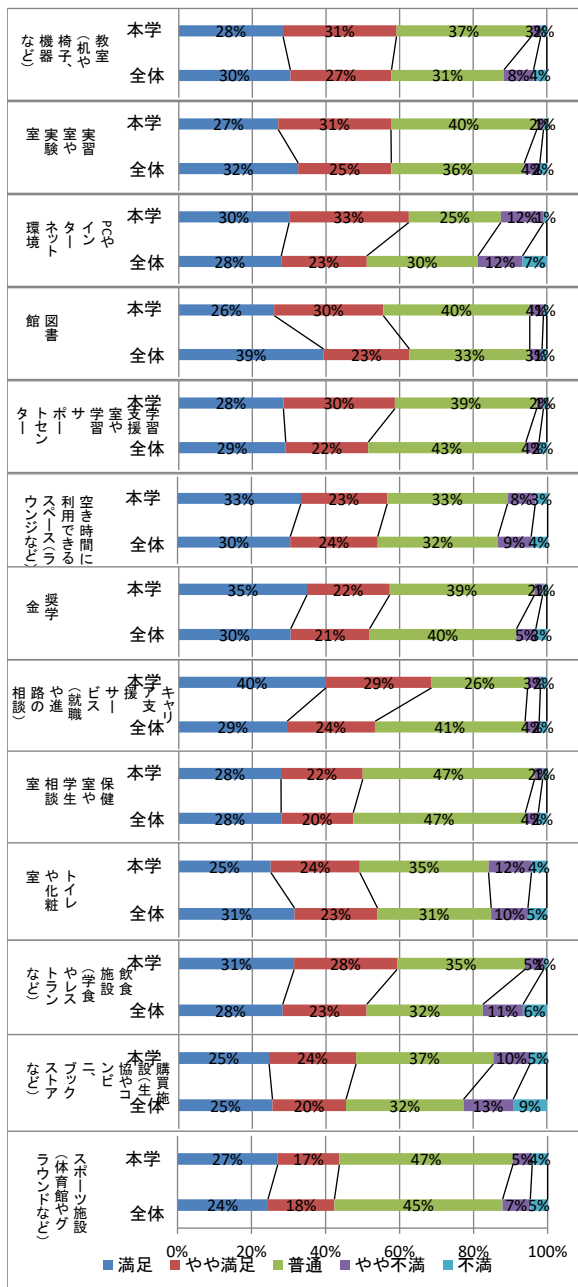
〔17〕あなたは、本学の施設やサービスにどの程度満足していますか。(「9. 該当なし」を有効値とする場合)



	選択肢5	選択肢4	選択肢3	選択肢2	選択肢1	選択肢9	合計
	満足	やや満足	普通	やや不満	不満	該当なし	
教室(机や椅子、機器など)	34	37	44	3	2	0	120
実験室や実習室	30	34	44	2	1	9	120
環境(ネットやインターネット)	36	39	30	14	1	0	120
図書館	28	32	43	4	1	12	120
学習支援室や学習サポートセンター	31	33	42	2	1	11	120
空き時間に利用できるスペース(ラウンジなど)	31	20	35	2	1	30	119
奨学金	26	17	29	2	1	25	100
キャリア支援サービス(就職や進路の相談)	25	20	42	2	1	30	120
保健室や学生相談室	21	17	35	2	1	25	100
トイレや化粧室	30	29	42	14	5	0	120
飲食施設(学食やレストランなど)	37	33	41	6	1	2	120
購買施設(生協やコンビニ、ブックストアなど)	27	26	41	11	5	10	120
スポーツ施設(体育館やグラウンドなど)	26	16	45	5	4	24	120

全体	30%	27%	30%	8%	4%	1%	100%
全体	4229	3299	4709	553	245	1378	14413
全体	29%	23%	33%	4%	2%	10%	100%
全体	30%	33%	25%	12%	1%	0%	100%
全体	3978	3322	4317	1733	942	119	14411
全体	28%	23%	30%	12%	7%	1%	100%
全体	5411	3208	4494	460	176	671	14420
全体	38%	22%	31%	3%	1%	5%	100%
全体	3628	2797	5343	445	266	1915	14394
全体	25%	19%	37%	3%	2%	13%	100%
全体	40	28	39	9	4	0	120
全体	4278	3322	4562	1262	625	369	14418
全体	30%	23%	32%	9%	4%	3%	100%
全体	3277	2309	4304	564	323	3619	14396
全体	23%	16%	30%	4%	2%	25%	100%
全体	46	33	30	4	2	5	120
全体	3739	3035	5181	485	264	1696	14400
全体	26%	21%	36%	3%	2%	12%	100%
全体	3247	2286	5457	410	271	2731	14402
全体	23%	16%	38%	3%	2%	19%	100%
全体	30	29	42	14	5	0	120
全体	4494	3225	4416	1426	733	110	14404
全体	31%	22%	31%	10%	5%	1%	100%
全体	3839	3104	4289	1486	880	810	14408
全体	27%	22%	30%	10%	6%	6%	100%
全体	3370	2642	4225	1782	1212	1182	14413
全体	23%	18%	29%	12%	8%	8%	100%
全体	3038	2231	5649	931	582	1973	14404
全体	21%	15%	39%	6%	4%	14%	100%

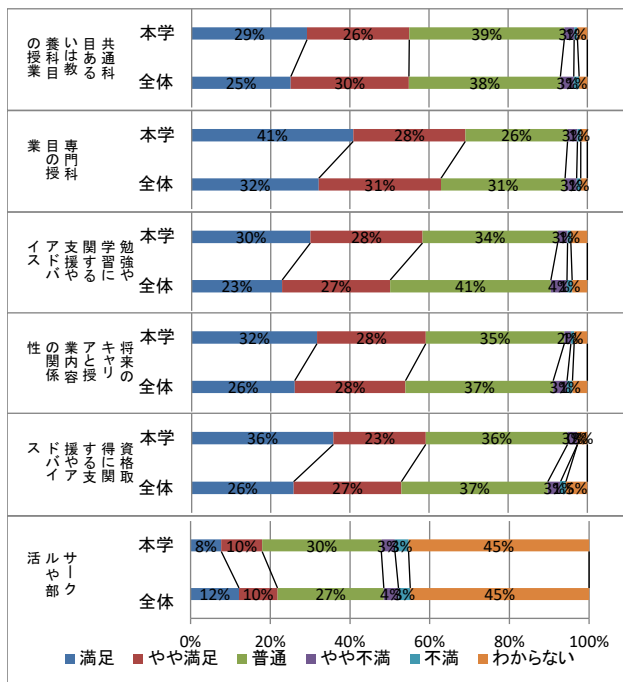
〔17s〕あなたは、本学の施設やサービスにどの程度満足していますか。(「9. 該当なし」を欠損値とする場合)



		選択肢5	選択肢4	選択肢3	選択肢2	選択肢1	合計
		満足	やや満足	普通	やや不満	不満	
教室(机や椅子、機器など)	本学	34	37	44	3	2	120
	全体	4351	3944	4383	1156	516	14350
実習室や実験室	本学	30	34	44	2	1	111
	全体	4229	3299	4709	553	245	13035
PCやインターネット環境	本学	36	39	30	14	1	120
	全体	3978	3322	4317	1733	942	14292
図書館	本学	28	32	43	4	1	108
	全体	5411	3208	4494	460	176	13749
学習支援室や学習サポートセンター	本学	31	33	42	2	1	109
	全体	3628	2797	5343	445	266	12479
空き時間に利用できるスペース(ラウンジなど)	本学	40	28	39	9	4	120
	全体	4278	3322	4562	1262	625	14049
奨学金	本学	31	20	35	2	1	89
	全体	3277	2309	4304	564	323	10777
キャリア支援サービス(就職や進路の相談)	本学	46	33	30	4	2	115
	全体	3739	3035	5181	485	264	12704
保健室や学生相談室	本学	25	20	42	2	1	90
	全体	3247	2286	5457	410	271	11671
トイレや化粧室	本学	30	29	42	14	5	120
	全体	4494	3225	4416	1426	733	14294
飲食施設(学食やレストランなど)	本学	37	33	41	6	1	118
	全体	3839	3104	4289	1486	880	13598
購買施設(生協やコンビニ、ブックストアなど)	本学	27	26	41	11	5	110
	全体	3370	2642	4225	1782	1212	13231
スポーツ施設(体育館やグラウンドなど)	本学	26	16	45	5	4	96
	全体	3038	2231	5649	931	582	12431

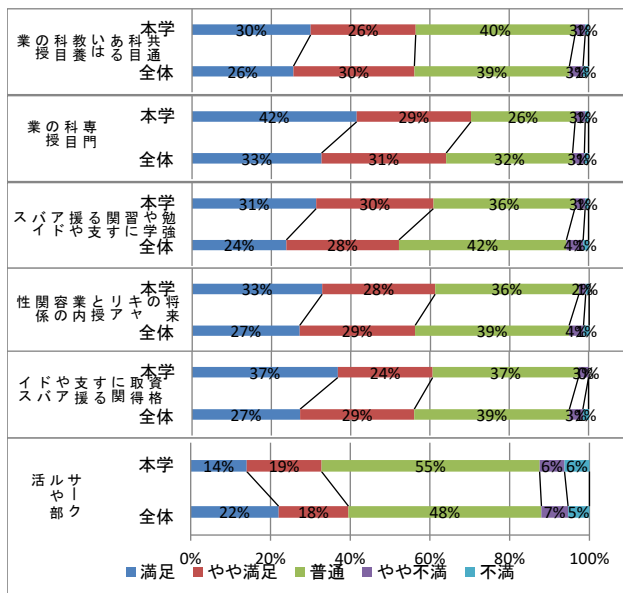
〔18〕あなたは、本学の教育にどの程度満足していますか。

〔18〕あなたは、本学の教育にどの程度満足していますか。(「9. わからない」を有効値とする場合)



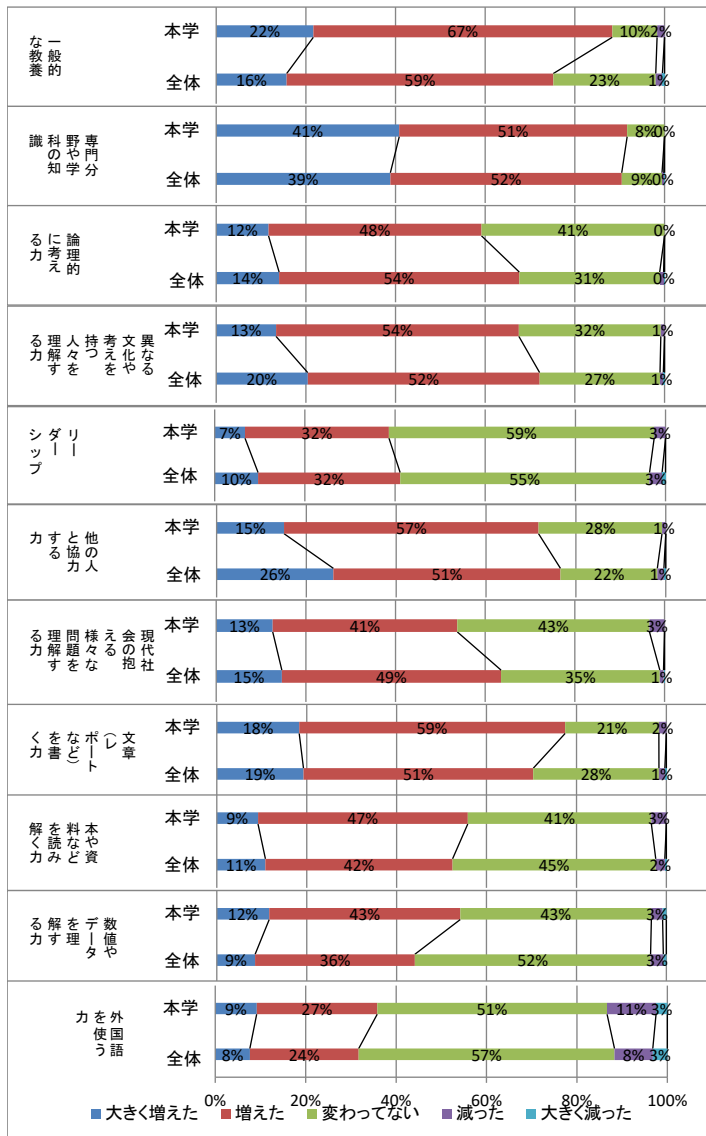
項目	選択肢5 満足	選択肢4 やや満足	選択肢3 普通	選択肢2 やや不満	選択肢1 不満	選択肢9 わからない	合計
全体	29%	26%	39%	3%	1%	3%	100%
専門科目の授業	49	34	31	3	1	2	120
全体	41%	28%	26%	3%	1%	2%	100%
勉強や学習に関する支援やアドバイス	4615	4438	4504	420	149	240	14366
全体	32%	31%	31%	3%	1%	2%	100%
将来のキャリアと授業内容の関係性	36	34	41	3	1	5	120
全体	30%	28%	34%	3%	1%	4%	100%
資格取得に関する支援やアドバイス	3285	3922	5832	584	188	552	14363
全体	23%	27%	41%	4%	1%	4%	100%
サークルや部活	38	33	42	2	1	4	120
全体	32%	28%	35%	2%	1%	3%	100%
資格取得に関する支援やアドバイス	3743	4023	5365	503	197	541	14372
全体	26%	28%	37%	3%	1%	4%	100%
サークルや部活	43	28	43	3	0	3	120
全体	36%	23%	36%	3%	0%	3%	100%
サークルや部活	3700	3911	5314	462	195	779	14361
全体	26%	27%	37%	3%	1%	5%	100%
サークルや部活	9	12	35	4	4	53	117
全体	8%	10%	30%	3%	3%	45%	100%
サークルや部活	1732	1377	3803	525	421	6397	14255
全体	12%	10%	27%	4%	3%	45%	100%

〔18a〕あなたは、本学の教育にどの程度満足していますか。(「9. わからない」を欠損値とする場合)



項目	選択肢5 満足	選択肢4 やや満足	選択肢3 普通	選択肢2 やや不満	選択肢1 不満	合計
全体	30%	26%	40%	3%	1%	100%
専門科目の授業	49	34	31	3	1	118
全体	42%	29%	26%	3%	1%	100%
勉強や学習に関する支援やアドバイス	4615	4438	4504	420	149	14126
全体	33%	31%	32%	3%	1%	100%
将来のキャリアと授業内容の関係性	36	34	41	3	1	115
全体	31%	30%	36%	3%	1%	100%
資格取得に関する支援やアドバイス	3285	3922	5832	584	188	13811
全体	24%	28%	42%	4%	1%	100%
サークルや部活	38	33	42	2	1	116
全体	33%	28%	36%	2%	1%	100%
資格取得に関する支援やアドバイス	3743	4023	5365	503	197	13831
全体	27%	29%	39%	4%	1%	100%
サークルや部活	43	28	43	3	0	117
全体	37%	24%	37%	3%	0%	100%
サークルや部活	3700	3911	5314	462	195	13582
全体	27%	29%	39%	3%	1%	100%
サークルや部活	9	12	35	4	4	64
全体	14%	19%	55%	6%	6%	100%
サークルや部活	1732	1377	3803	525	421	7858
全体	22%	18%	48%	7%	5%	100%

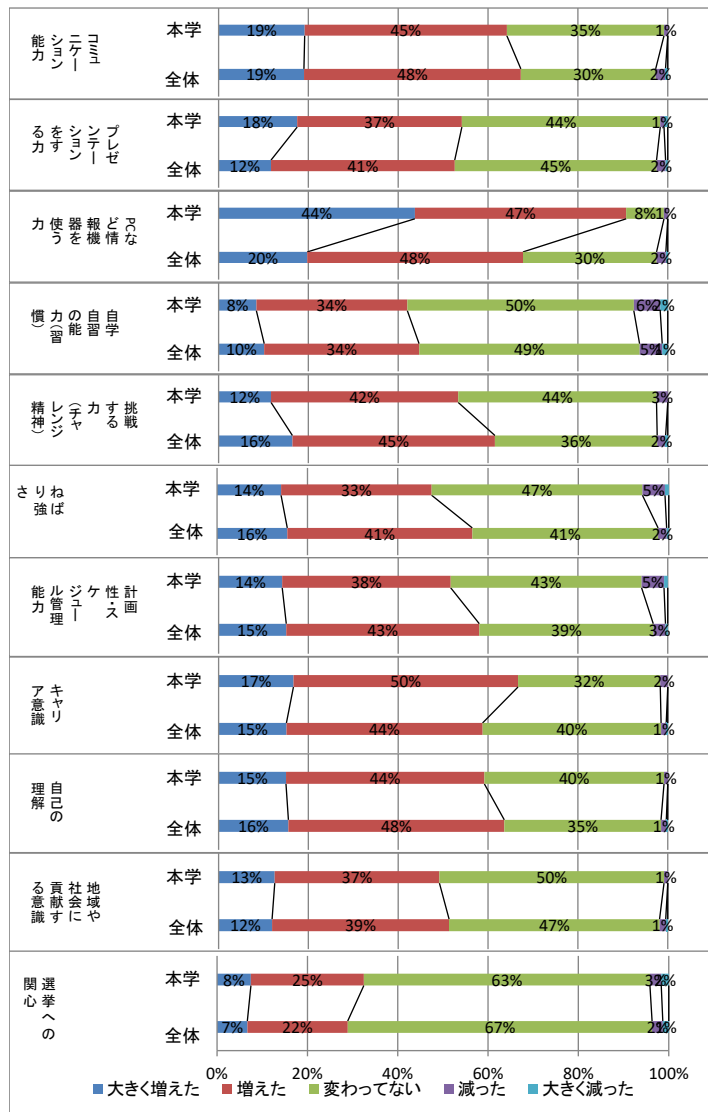
[19]今の短大に入学して、あなたの能力や知識はどの程度変化(向上)しましたか。



項目	本学	全体	選択肢5	選択肢4	選択肢3	選択肢2	選択肢1	合計
			大きく増えた	増えた	変わっていない	減った	大きく減った	
一般的な教養	26	80	12	2	0	120	100%	
	2258	8545	3283	213	69	14368	100%	
専門分野や学問の知識	49	61	10	0	0	120	100%	
	41	51	8	0	0	100	100%	
論理的に考える力	14	57	49	0	0	120	100%	
	12	48	41	0	0	100	100%	
異なる文化や考えを持つ人々を理解する力	16	65	38	1	0	120	100%	
	13	54	32	1	0	100	100%	
リーダーシップ	8	38	70	3	0	119	100%	
	7	32	59	3	0	100	100%	
他の人と協力する力	18	68	33	1	0	120	100%	
	15	57	28	1	0	100	100%	
現代社会の抱える様々な問題を理解する力	15	49	51	4	0	119	100%	
	13	41	43	3	0	100	100%	
文章(レポートなど)を書く力	22	71	25	2	0	120	100%	
	18	59	21	2	0	100	100%	
本や資料などを読み解く力	11	56	49	4	0	120	100%	
	9	47	41	3	0	100	100%	
数値やデータを理解する力	14	51	51	3	1	120	100%	
	12	43	43	3	1	100	100%	
外国語を使う力	11	32	61	13	3	120	100%	
	9	27	51	11	3	100	100%	

(続く)

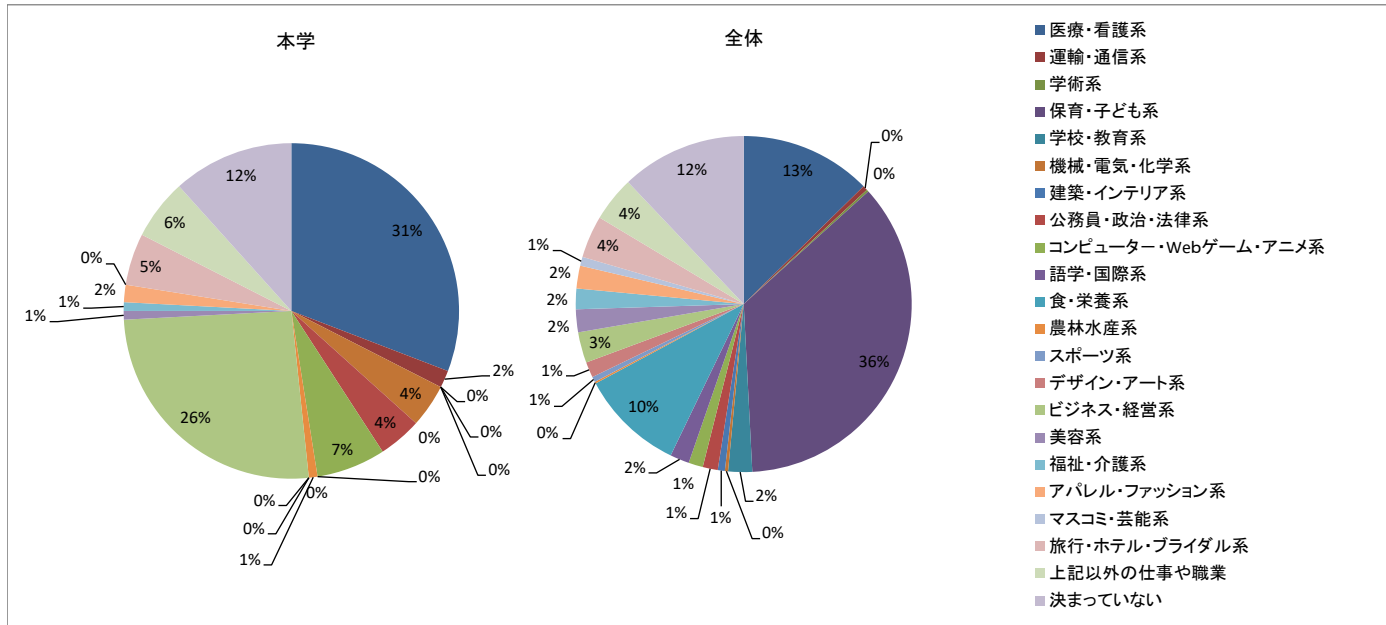




(続き)

コミュニケーション能力	本学	23	54	42	1	0	120
	全体	2728	6934	4309	314	72	14357
プレゼンテーションをする力	本学	21	44	53	1	1	120
	全体	1675	5873	6453	289	69	14359
PCなど情報機器を使う力	本学	52	56	10	1	0	119
	全体	2834	6895	4271	297	61	14358
自学自習の能力(習慣)	本学	10	40	60	7	2	119
	全体	1458	4948	7044	723	177	14350
挑戦する力(チャレンジ精神)	本学	14	50	53	3	0	120
	全体	2361	6475	5187	270	68	14361
なべり強さ	本学	17	40	56	6	1	120
	全体	2232	5879	5905	271	68	14355
計画性・スケジュール管理能力	本学	17	45	51	6	1	120
	全体	2163	6170	5561	390	73	14357
キャリア意識	本学	20	60	38	2	0	120
	全体	2167	6269	5705	164	49	14354
自己の理解	本学	18	53	48	1	0	120
	全体	2232	6902	5011	169	46	14360
地域や社会に貢献する意識	本学	15	44	60	1	0	120
	全体	1709	5656	6726	197	65	14353
選挙への関心	本学	9	30	76	3	2	120
	全体	962	3189	9672	340	190	14353

【20】あなたは将来、どのような職業やキャリアに進みたいですか。

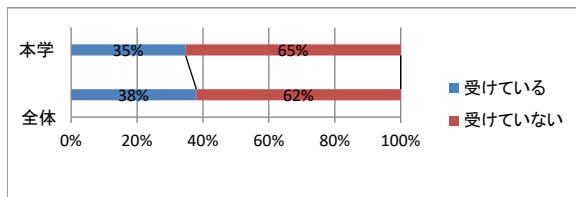


	選択肢1	選択肢2	選択肢3	選択肢4	選択肢5	選択肢6	選択肢7	選択肢8	選択肢9	選択肢10	選択肢11
	医療・看護系	運輸・通信系	学術系	保育・子ども系	学校・教育系	機械・電気・化学系	建築・インテリア系	公務員・政治・法律系	コンピューター・Webゲーム・アニメ系	語学・国際系	食・栄養系
本学	37	2	0	0	0	5	0	5	8	0	0
	31%	2%	0%	0%	0%	4%	0%	4%	7%	0%	0%
全体	1805	66	30	5124	329	44	97	207	198	264	1430
	13%	0%	0%	36%	2%	0%	1%	1%	1%	2%	10%

	選択肢12	選択肢13	選択肢14	選択肢15	選択肢16	選択肢17	選択肢18	選択肢19	選択肢20	選択肢21	選択肢22	合計
	農林水産系	スポーツ系	デザイン・アート系	ビジネス・経営系	美容系	福祉・介護系	アパレル・ファッション系	マスコミ・芸能系	旅行・ホテル・ブライダル系	上記以外の仕事や職業	決まっていない	
本学	1	0	0	31	1	1	2	0	6	7	14	120
	1%	0%	0%	26%	1%	1%	2%	0%	5%	6%	12%	100%
全体	24	73	214	422	314	283	313	122	581	618	1725	14283
	0%	1%	1%	3%	2%	2%	2%	1%	4%	4%	12%	100%

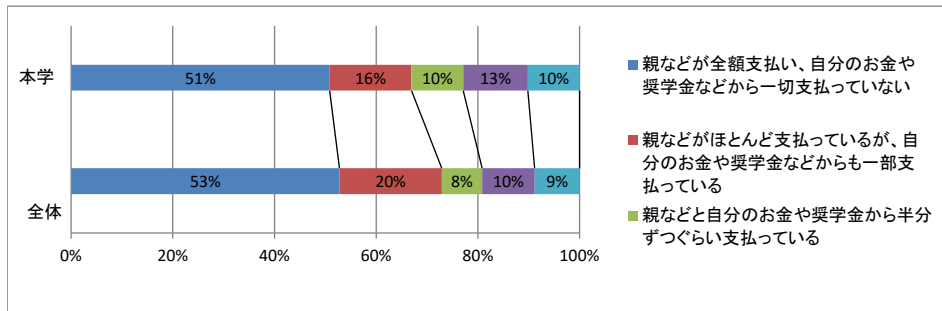
【21】あなたは今の短大から、学内独自の奨学金（※日本学生支援機構奨学金を除く）や学費（授業料）免除などの経済的な支援を受けていますか。



【21】あなたは今の短大から、学内独自の奨学金（※日本学生支援機構奨学金を除く）や学費（授業料）免除などの経済的な支援を受けていますか。

	選択肢1	選択肢2	合計
	受けている	受けていない	
本学	41	77	118
	35%	65%	100%
全体	5439	8871	14310
	38%	62%	100%

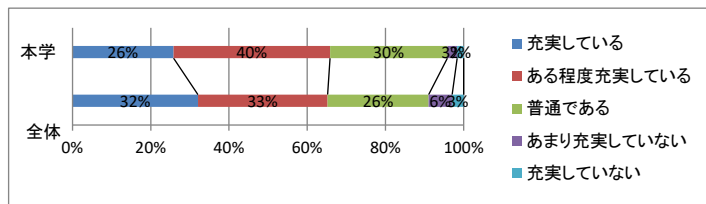
【22】あなたの学費について、誰がどの程度支払いをしていますか。



【22】あなたの学費について、誰がどの程度支払いをしていますか。

	選択肢1	選択肢2	選択肢3	選択肢4	選択肢5	
	親などが全額支払い、自分のお金や奨学金などから一切支払っていない	親などがほとんど支払っているが、自分のお金や奨学金などからも一部支払っている	親などと自分のお金や奨学金から半分ずつくらい支払っている	親などから一部支払ってもらっているが、自分のお金や奨学金からほとんど支払っている	親などは一切支払わず、自分のお金や奨学金から全額支払っている	合計
本学	60	19	12	15	12	118
	51%	16%	10%	13%	10%	100%
全体	7545	2876	1136	1475	1263	14295
	53%	20%	8%	10%	9%	100%

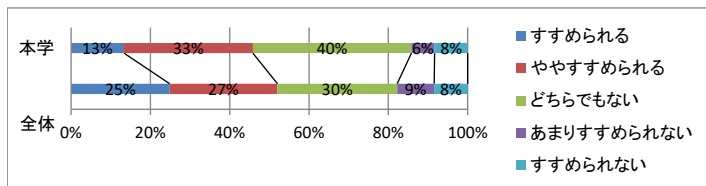
【23】あなたの学生生活は充実していますか。



【23】あなたの学生生活は充実していますか。

	選択肢5	選択肢4	選択肢3	選択肢2	選択肢1	合計
	充実している	ある程度充実している	普通である	あまり充実していない	充実していない	
本学	31	48	36	3	2	120
	26%	40%	30%	3%	2%	100%
全体	4587	4743	3696	859	422	14307
	32%	33%	26%	6%	3%	100%

【24】あなたは自分が進学した短大を親しい友人や後輩、親せきにすすめられますか。

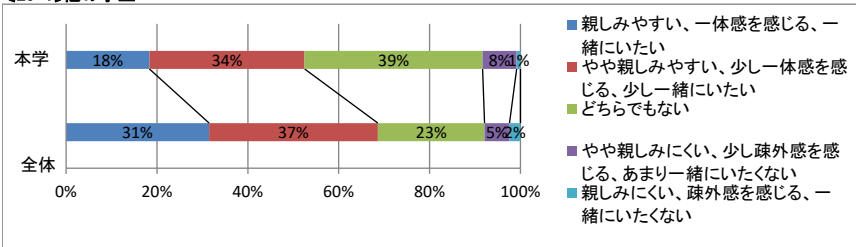


【24】あなたは自分が進学した短大を親しい友人や後輩、親せきにすすめられますか。

	選択肢5	選択肢4	選択肢3	選択肢2	選択肢1	合計
	すすめられる	ややすすめられる	どちらでもない	あまりすすめられない	すすめられない	
本学	16	39	48	7	10	120
	13%	33%	40%	6%	8%	100%
全体	3559	3889	4319	1337	1207	14311
	25%	27%	30%	9%	8%	100%

[25]あなたの通っている短大についての総合評価をお聞きます。次のようなことについてあなたの評価として一番近いものをそれぞれ1つだけ選んでください。

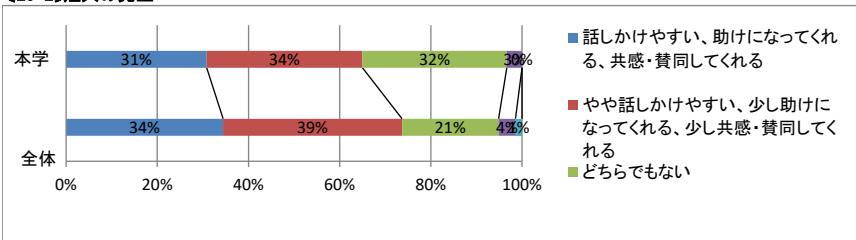
[25-1]他の学生



[25-1]他の学生

	選択肢5	選択肢4	選択肢3	選択肢2	選択肢1	合計
親しみやすい、一体感を感じる、一緒にいたい		やや親しみやすい、少し一体感を感じる、少し一緒にいたい	どちらでもない	やや親しみにくい、少し疎外感を感じる、あまり一緒にいたくない	親しみにくい、疎外感を感じる、一緒にいたくない	
本学	22	41	47	9	1	120
	18%	34%	39%	8%	1%	100%
全体	4498	5307	3356	785	344	14290
	31%	37%	23%	5%	2%	100%

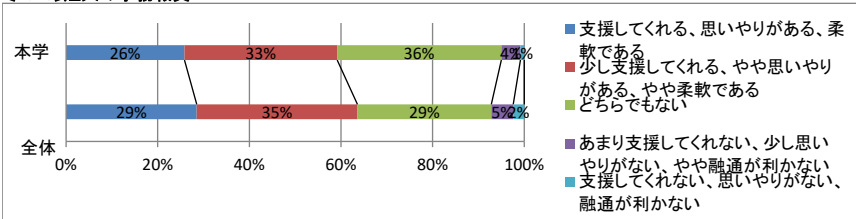
[25-2]短大の先生



[25-2]短大の先生

	選択肢5	選択肢4	選択肢3	選択肢2	選択肢1	合計
話しかけやすい、助けになってくれる、共感・賛同してくれる		やや話しかけやすい、少し助けになってくれる、少し共感・賛同してくれる	どちらでもない	やや話しかけにくい、あまり助けになってくれない、少し反感・反対する	話しかけにくい、助けになってくれない、反感・反対する	
本学	37	41	38	4	0	120
	31%	34%	32%	3%	0%	100%
全体	4923	5610	3027	529	205	14294
	34%	39%	21%	4%	1%	100%

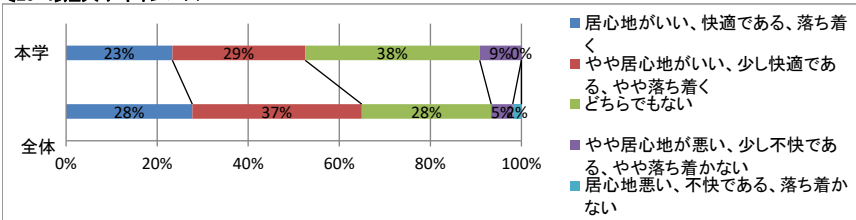
[25-3]短大の事務職員



[25-3]短大の事務職員

	選択肢5	選択肢4	選択肢3	選択肢2	選択肢1	合計
支援してくれる、思いやりがある、柔軟である		少し支援してくれる、やや思いやりがある、やや柔軟である	どちらでもない	あまり支援してくれない、少し思いやりがない、やや融通が利かない	支援してくれない、思いやりがない、融通が利かない	
本学	31	40	43	5	1	120
	26%	33%	36%	4%	1%	100%
全体	4075	5012	4173	684	344	14288
	29%	35%	29%	5%	2%	100%

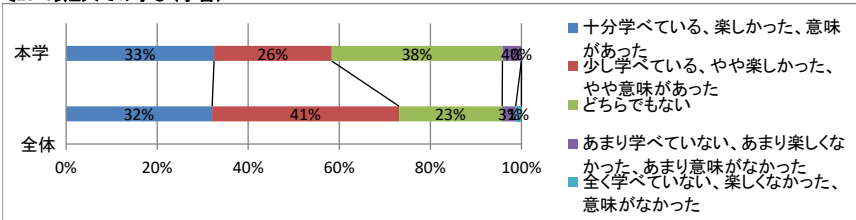
[25-4]短大やキャンパス



[25-4]短大やキャンパス

	選択肢5	選択肢4	選択肢3	選択肢2	選択肢1	合計
居心地がいい、快適である、落ち着く		やや居心地がいい、少し快適である、やや落ち着く	どちらでもない	やや居心地が悪い、少し不快である、やや落ち着かない	居心地悪い、不快である、落ち着かない	
本学	28	35	46	11	0	120
	23%	29%	38%	9%	0%	100%
全体	3961	5317	4063	675	274	14290
	28%	37%	28%	5%	2%	100%

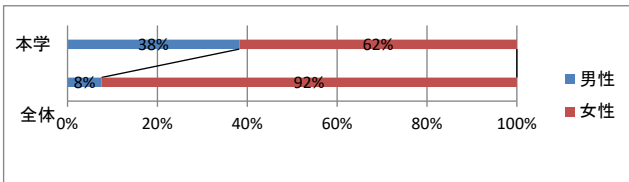
[25-5]短大での学び(学習)



[25-5]短大での学び(学習)

	選択肢5	選択肢4	選択肢3	選択肢2	選択肢1	合計
十分学べている、楽しかった、意味があった		少し学べている、やや楽しかった、やや意味があった	どちらでもない	あまり学べていない、あまり楽しかった、あまり意味がなかった	全く学べていない、全く楽しかった、全く意味がなかった	
本学	39	31	45	5	0	120
	33%	26%	38%	4%	0%	100%
全体	4583	5870	3234	423	181	14291
	32%	41%	23%	3%	1%	100%

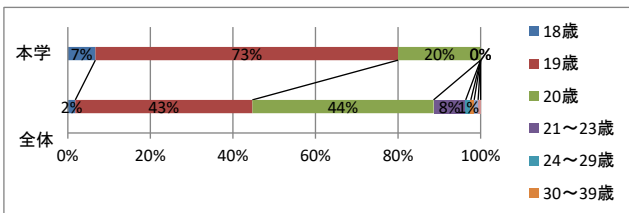
【1】あなたの性別をお答えください。



【1】あなたの性別をお答えください。

	選択肢1	選択肢2	合計
	男性	女性	
本学	13	21	34
	38%	62%	100%
全体	1119	13666	14785
	8%	92%	100%

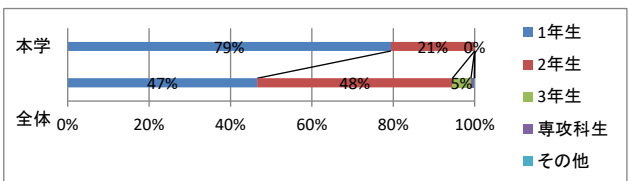
【2】今年度(2023年4月～2024年3月)、あなたは何歳になりますか。



【2】今年度(2023年4月～2024年3月)、あなたは何歳になりますか。

	18歳	19歳	20歳	21～23歳	24～29歳	30～39歳	40～54歳	55歳以上	合計
本学	2	22	6	0	0	0	0	0	30
	7%	73%	20%	0%	0%	0%	0%	0%	100%
全体	266	6316	6462	1147	182	120	141	89	14723
	2%	43%	44%	8%	1%	1%	1%	1%	100%

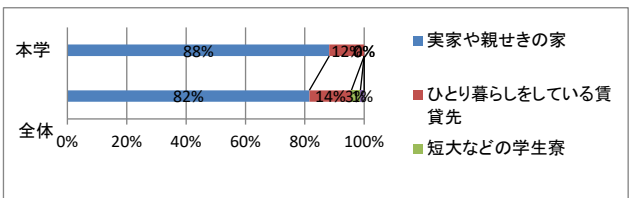
【3】あなたの現在の在学状況を教えてください。



【3】あなたの現在の在学状況を教えてください。

	選択肢1	選択肢2	選択肢3	選択肢4	選択肢5	合計
	1年生	2年生	3年生	専攻科生	その他	
本学	27	7	0	0	0	34
	79%	21%	0%	0%	0%	100%
全体	6889	7103	676	120	16	14804
	47%	48%	5%	1%	0%	100%

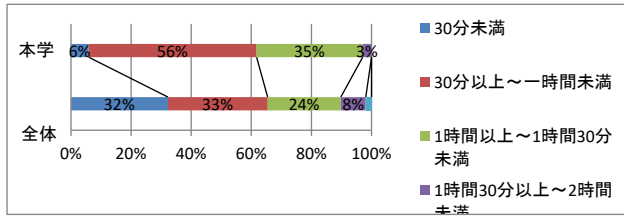
【4】現在の短大に通学するにあたって、どこから通っていますか。



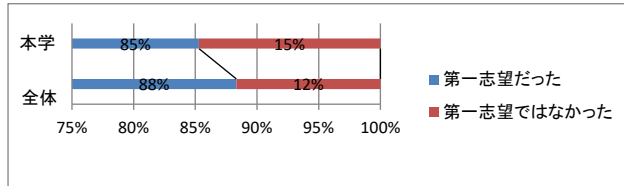
【4】現在の短大に通学するにあたって、どこから通っていますか。

	選択肢1	選択肢2	選択肢3	選択肢4	合計
	実家や親せきの家	ひとり暮らしをしている賃貸先	短大などの学生寮	その他	
本学	30	4	0	0	34
	88%	12%	0%	0%	100%
全体	12064	2096	448	190	14798
	82%	14%	3%	1%	100%

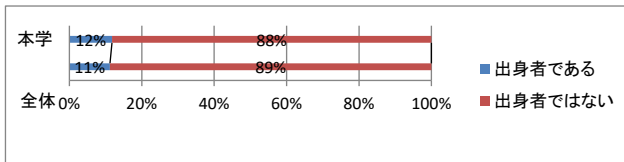
【5】あなたの片道の通学時間はどれくらいですか。



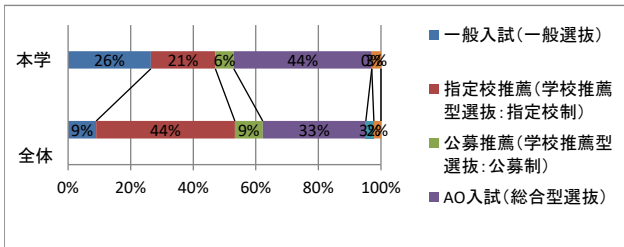
【6】本学はあなたの第一志望でしたか。



【7】あなたは本学の付属高校や系列校の出身者ですか。



【8】あなたはどのような入学試験(入学者選抜)を受けて、本学に入学しましたか。



【5】あなたの片道の通学時間はどれくらいですか。

	選択肢1	選択肢2	選択肢3	選択肢4	選択肢5	合計
	30分未満	30分以上～1時間未満	1時間以上～1時間30分未満	1時間30分以上～2時間未満	2時間以上	
本学	2	19	12	1	0	34
	6%	56%	35%	3%	0%	100%
全体	4773	4912	3603	1228	284	14800
	32%	33%	24%	8%	2%	100%

【6】本学はあなたの第一志望でしたか。

	選択肢1	選択肢2	合計
	第一志望だった	第一志望ではなかった	
本学	29	5	34
	85%	15%	100%
全体	13063	1727	14790
	88%	12%	100%

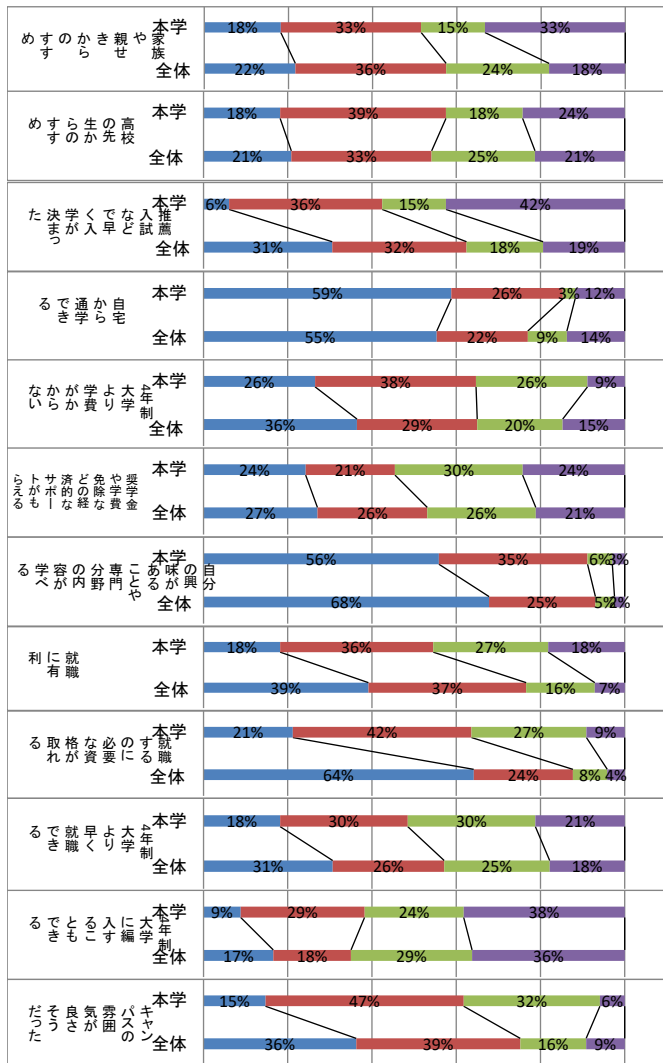
【7】あなたは本学の付属高校や系列校の出身者ですか。

	選択肢1	選択肢2	合計
	出身者である	出身者ではない	
本学	4	30	34
	12%	88%	100%
全体	1658	13125	14783
	11%	89%	100%

【8】あなたはどのような入学試験(入学者選抜)を受けて、本学に入学しましたか。

	選択肢1	選択肢2	選択肢3	選択肢4	選択肢5	選択肢6	合計
	一般入試(一般選抜)	指定校推薦(学校推薦型選抜:指定校制)	公募推薦(学校推薦型選抜:公募制)	AO入試(総合型選抜)	社会人入試(社会人選抜)	その他の試験	
本学	9	7	2	15	0	1	34
	26%	21%	6%	44%	0%	3%	100%
全体	1327	6552	1316	4871	380	335	14781
	9%	44%	9%	33%	3%	2%	100%

【9】あなたが今の短大に進学を決めたとき、次のことはどのくらい重視しましたか。

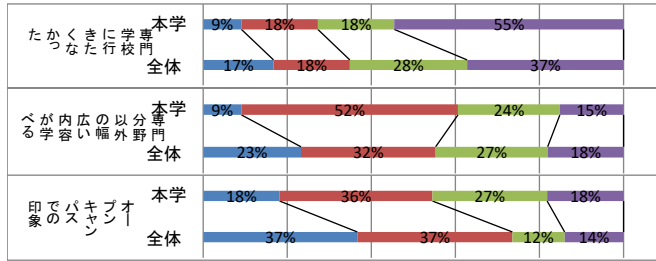


■重視した ■やや重視した ■あまり重視してない ■まったく重視してない

【9】あなたが今の短大に進学を決めたとき、次のことはどのくらい重視しましたか。

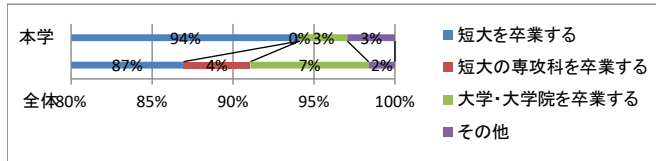
		選択肢4	選択肢3	選択肢2	選択肢1	合計
		重視した	やや重視した	あまり重視してない	まったく重視してない	
家族や親せきからのすすめ	本学	6	11	5	11	33
	全体	3184	5269	3597	2659	14709
高校の先生からのすすめ	本学	6	13	6	8	33
	全体	3065	4899	3609	3131	14704
推薦入試などで早く入学が決まった	本学	2	12	5	14	33
	全体	4490	4684	2671	2843	14688
自宅から通学できる	本学	20	9	1	4	34
	全体	8145	3179	1366	2020	14710
4年制大学より学費がかからない	本学	9	13	9	3	34
	全体	5359	4196	2984	2165	14704
奨学金や学費免除などの経済的なサポートがもらえる	本学	8	7	10	8	33
	全体	3977	3837	3786	3103	14703
自分の興味があることや専門分野の内容が学べる	本学	19	12	2	1	34
	全体	9975	3712	667	356	14710
就職に有利	本学	6	12	9	6	33
	全体	5759	5509	2396	1043	14707
就職するのに必要な資格が取れる	本学	7	14	9	3	33
	全体	9435	3466	1199	608	14708
4年制大学より早く就職できる	本学	6	10	10	7	33
	全体	4508	3891	3681	2618	14698
4年制大学に編入することもできる	本学	3	10	8	13	34
	全体	2435	2712	4225	5327	14699
キャンパスの雰囲気良かった	本学	5	16	11	2	34
	全体	5330	5726	2297	1346	14699

(続く)

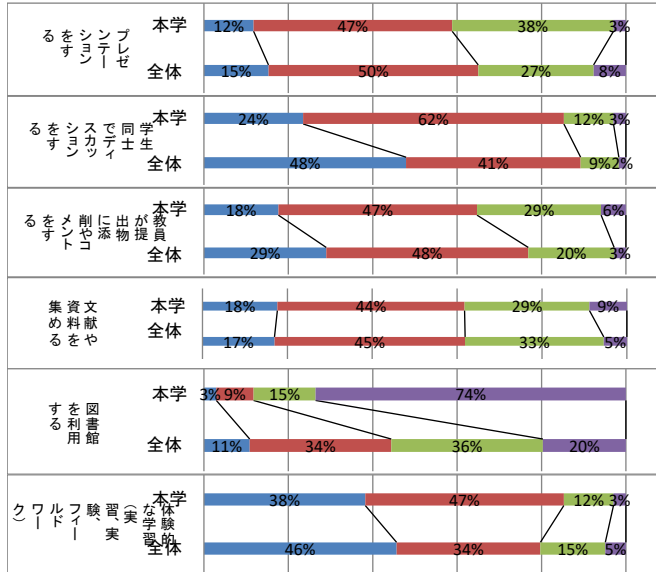


■重視した ■やや重視した ■あまり重視していない ■まったく重視していない

【10】あなたは将来的に、どの程度まで進学を考えていますか。



【11】あなたが受講した授業では、次のようなことはどのくらいありましたか。



(続き)

項目	本学	選択肢				合計
		1	2	3	4	
専門学校に行きたくなかった	3	6	6	18	33	
	9%	18%	18%	55%	100%	
専門分野以外の幅広い内容が学べる	3	17	8	5	33	
	9%	52%	24%	15%	100%	
オープンキャンパスでの印象	6	12	9	6	33	
	18%	36%	27%	18%	100%	
全体	2459	2667	4099	5471	14696	
	17%	18%	28%	37%	100%	
全体	3419	4708	3916	2655	14698	
	23%	32%	27%	18%	100%	
全体	5390	5419	1826	2060	14695	
	37%	37%	12%	14%	100%	

【10】あなたは将来的に、どの程度まで進学を考えていますか。

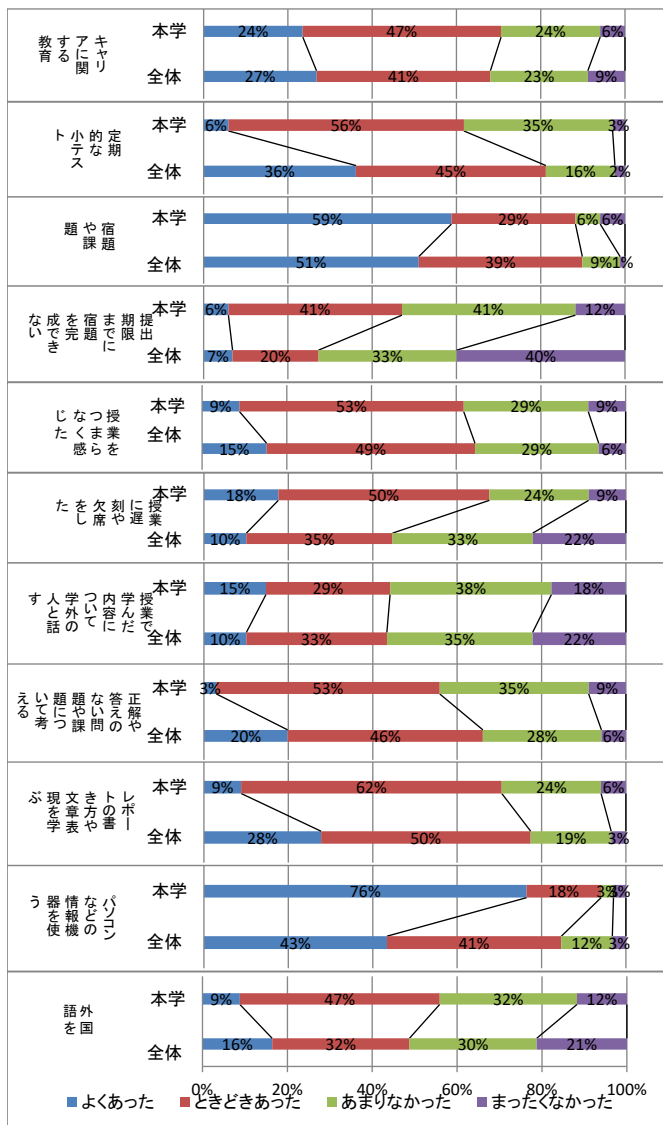
項目	選択肢				合計
	1	2	3	4	
本学	32	0	1	1	34
	94%	0%	3%	3%	100%
全体	12788	608	1074	239	14709
	87%	4%	7%	2%	100%

【11】あなたが受講した授業では、次のようなことはどのくらいありましたか。

項目	本学	選択肢				合計
		4	3	2	1	
プレゼンテーションをする	4	16	13	1	34	
	12%	47%	38%	3%	100%	
学生同士でディスカッションをする	8	21	4	1	34	
	24%	62%	12%	3%	100%	
教員が提出物に添削やコメントをする	6	16	10	2	34	
	18%	47%	29%	6%	100%	
文献や資料を集める	6	15	10	3	34	
	18%	44%	29%	9%	100%	
図書館を利用する	1	3	5	25	34	
	3%	9%	15%	74%	100%	
体験的な学習(実習、実験、フィールドワーク)	13	16	4	1	34	
	38%	47%	12%	3%	100%	
全体	6692	4992	2256	715	14655	
	46%	34%	15%	5%	100%	

(続く)

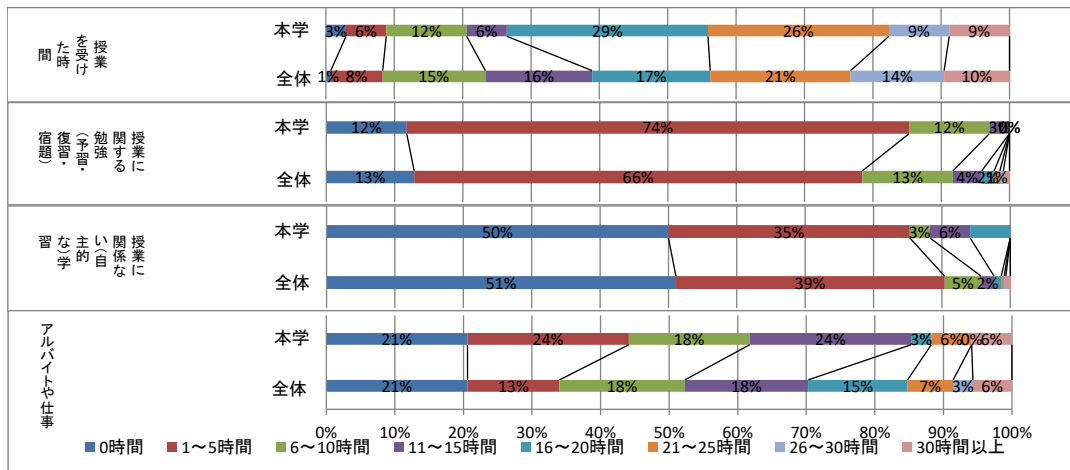




(続き)

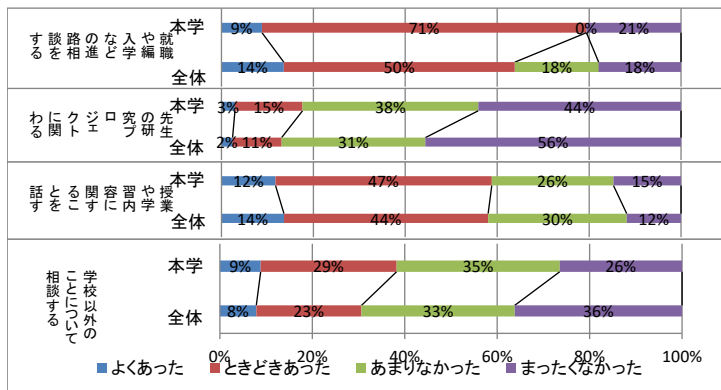
Category	Response	Count	Percentage	Count	Percentage
キャリアに関する教育	よくあった	8	24%	16	47%
	ときどきあった	16	47%	24	24%
定期的な小テスト	よくあった	2	6%	19	56%
	ときどきあった	12	35%	1	3%
宿題や課題	よくあった	20	59%	10	29%
	ときどきあった	2	6%	6	6%
提出期限までに宿題を完成できない	よくあった	2	6%	14	41%
	ときどきあった	14	41%	4	12%
授業をつまらなく感じた	よくあった	3	9%	18	53%
	ときどきあった	10	29%	3	9%
授業に遅刻や欠席をした	よくあった	6	18%	17	50%
	ときどきあった	8	24%	3	9%
授業で学んだ内容について学外の人と話す	よくあった	5	15%	10	29%
	ときどきあった	13	38%	6	18%
正解や答えのない問題や課題について考える	よくあった	1	3%	18	53%
	ときどきあった	3	9%	12	35%
レポートの書き方や文章表現を学ぶ	よくあった	3	9%	21	62%
	ときどきあった	8	24%	2	6%
パソコンなどの情報機器を使う	よくあった	3	9%	16	47%
	ときどきあった	11	32%	4	12%

【12】あなたは今学期のふつうの1週間の中で、次の活動にどれくらい時間を費やしましたか。



		選択肢1	選択肢2	選択肢3	選択肢4	選択肢5	選択肢6	選択肢7	選択肢8	合計
		0時間	1~5時間	6~10時間	11~15時間	16~20時間	21~25時間	26~30時間	30時間以上	
授業を受けた時間	本学	1	2	4	2	10	9	3	3	34
	全体	102	1094	2166	2250	2488	2958	1971	1379	13400
授業に関する勉強(予習・復習・宿題)	本学	4	25	4	1	0	0	0	0	34
	全体	1855	9466	1912	606	263	121	73	131	13400
授業に関係ない(自主的な)学習	本学	17	12	1	2	2	0	0	0	34
	全体	7368	5668	769	274	149	63	36	92	13400
アルバイトや仕事	本学	7	8	6	8	1	2	0	2	34
	全体	2969	1932	2635	2591	2091	960	415	821	13400

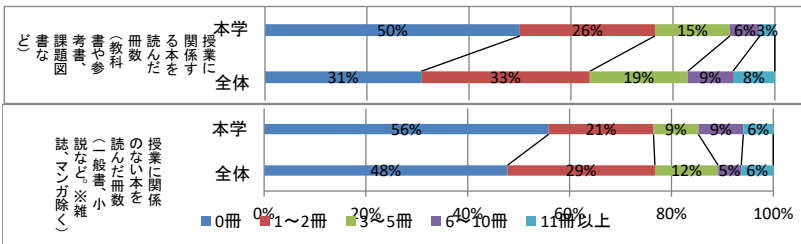
【13】今の短大に入学して、先生との間で次のような機会はどのくらいありましたか。



【13】今の短大に入学して、先生との間で次のような機会はどのくらいありましたか。

		選択肢4	選択肢3	選択肢2	選択肢1	合計
		よくあった	ときどきあった	あまりなかった	まったくなかった	
就職や編入学などの進路相談をする	本学	3	24	0	7	34
	全体	1958	7260	2632	2588	14438
先生の研究プロジェクトに関わる	本学	1	5	13	15	34
	全体	350	1541	4516	8028	14435
授業や学習内容に関する話を話す	本学	4	16	9	5	34
	全体	1963	6414	4354	1705	14436
学校以外のことについて相談する	本学	3	10	12	9	34
	全体	1137	3287	4784	5226	14434

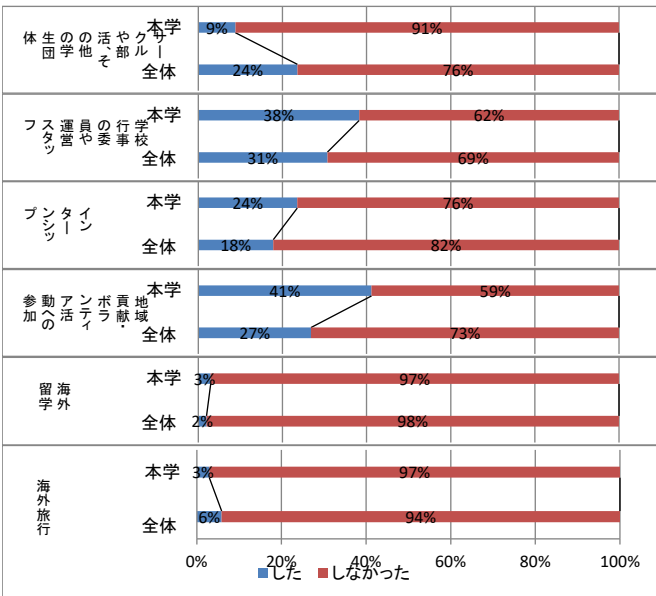
〔14〕あなたは今年度に入って、次のようなことをどのくらいしましたか。



〔14〕あなたは今年度に入って、次のようなことをどのくらいしましたか。

						合計	
	0冊	1~2冊	3~5冊	6~10冊	11冊以上		
授業に関する本を読んだ冊数(教科書や参考書、課題図書など)	本学	17	9	5	2	1	34
	全体	4425	4772	2772	1281	1187	14437
授業に関係のない本を読んだ冊数(一般書、小説など。*雑誌、マンガ除く)	本学	19	7	3	3	2	34
	全体	6898	4182	1792	654	910	14436
		48%	29%	12%	5%	6%	100%

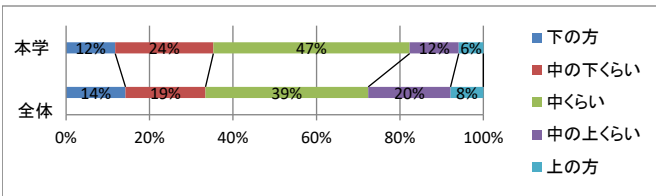
〔15〕今の短大に入学して、次のような活動に参加したり体験したりしましたか。



〔15〕今の短大に入学して、次のような活動に参加したり体験したりしましたか。

活動	選択肢		合計	
	した	しなかった		
サークルや部活、その他の学生団体	本学	3	31	34
	全体	3403	11045	14448
学校行事の委員や運営スタッフ	本学	13	21	34
	全体	4434	10011	14445
インターンシップ	本学	8	26	34
	全体	2572	11863	14435
地域貢献・ボランティア活動への参加	本学	14	20	34
	全体	3868	10574	14442
海外留学	本学	1	33	34
	全体	282	14162	14444
海外旅行	本学	1	33	34
	全体	846	13597	14443

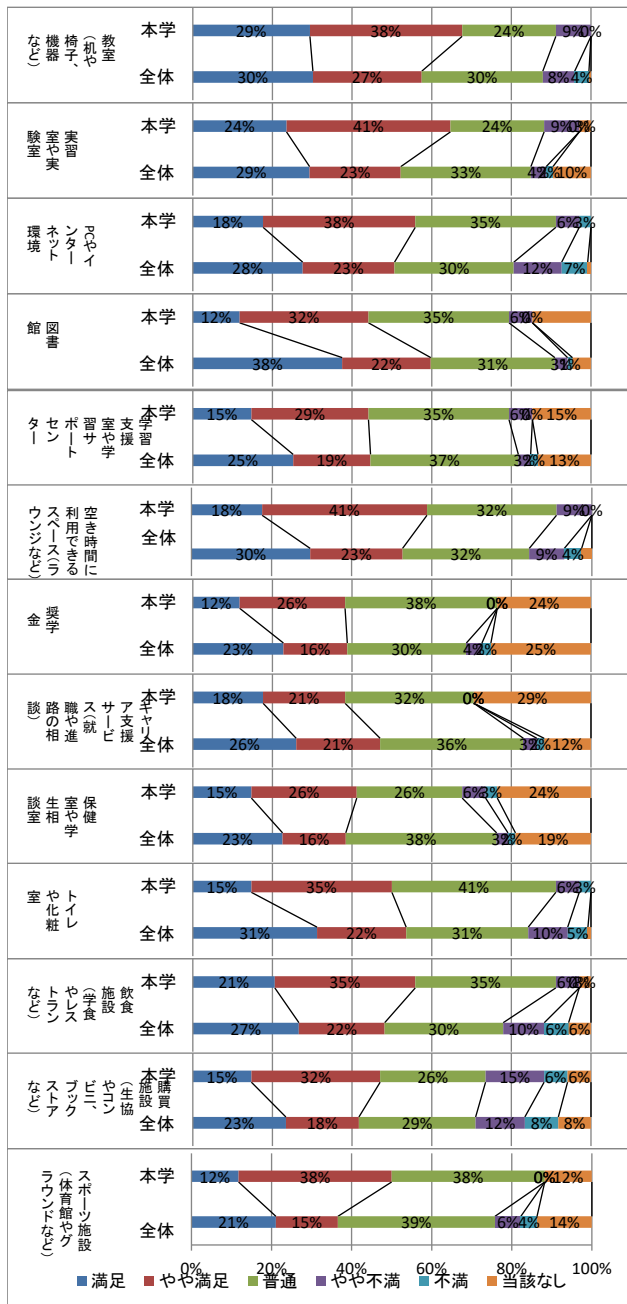
〔16〕あなたの本学での成績はどれくらいですか。



〔16〕あなたの本学での成績はどれくらいですか。

	選択肢1	選択肢2	選択肢3	選択肢4	選択肢5	合計
	下の方	中の下くらい	中くらい	中の上くらい	上の方	
本学	4	8	16	4	2	34
全体	2047	2759	5609	2837	1131	14383
	14%	19%	39%	20%	8%	100%

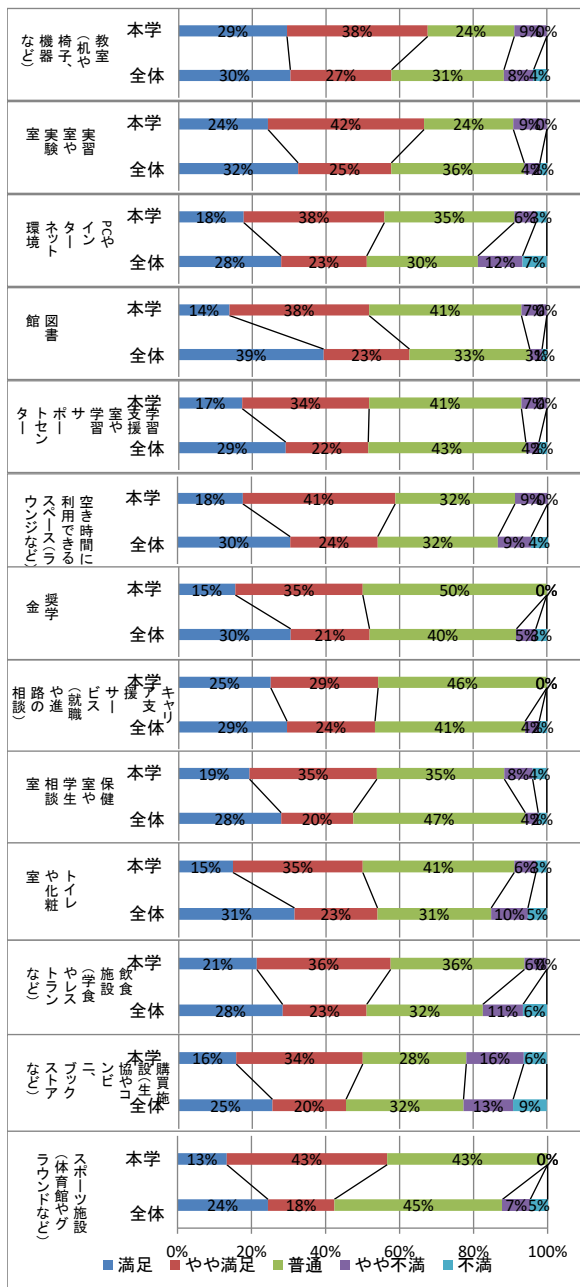
〔17〕あなたは、本学の施設やサービスにどの程度満足していますか。(「9. 該当なし」を有効値とする場合)



	選択肢5	選択肢4	選択肢3	選択肢2	選択肢1	選択肢9	合計
	満足	やや満足	普通	やや不満	不満	該当なし	
教室(机や椅子、機器など)	10	13	8	3	0	0	34
実習室や実験室	8	14	8	3	0	1	34
PCやインターネット環境	6	13	12	2	1	0	34
図書館	4	11	12	2	0	5	34
学習支援室や学習サポートセンター	5	10	12	2	0	5	34
空き時間に利用できるスペース(ラウンジなど)	4	9	13	0	0	8	34
奨学金	12	26	38	0	0	24	100
キャリア支援サービス(就職や進路の相談)	5	9	9	2	1	8	34
健康室や学生相談室	5	12	14	2	1	0	34
トイレや化粧室	7	12	12	2	0	1	34
飲食施設(学食やレストランなど)	4	13	13	0	0	4	34
購買施設(生協やコンビニ、ブックストアなど)	4	13	13	0	0	4	34
スポーツ施設(体育館やグラウンドなど)	4	13	13	0	0	4	34

全体	30%	27%	30%	8%	4%	1%	100%
全体	29%	23%	33%	4%	2%	10%	100%
全体	28%	23%	30%	12%	7%	1%	100%
全体	38%	22%	31%	3%	1%	5%	100%
全体	25%	19%	37%	3%	2%	13%	100%
全体	30%	23%	32%	9%	4%	3%	100%
全体	23%	16%	30%	4%	2%	25%	100%
全体	26%	21%	36%	3%	2%	12%	100%
全体	23%	16%	38%	3%	2%	19%	100%
全体	31%	22%	31%	10%	6%	5%	100%
全体	27%	22%	30%	10%	6%	6%	100%
全体	23%	18%	29%	12%	8%	8%	100%
全体	21%	15%	39%	6%	4%	14%	100%

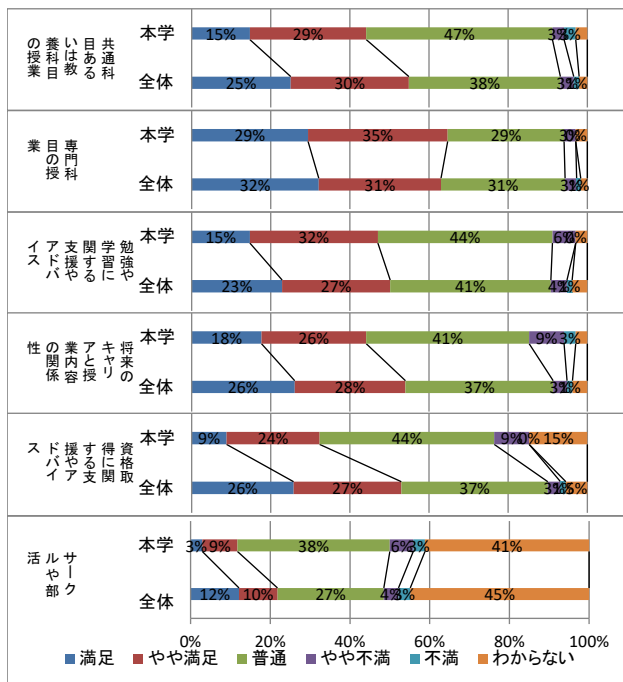
[17s]あなたは、本学の施設やサービスにどの程度満足していますか。(「9. 該当なし」を欠損値とする場合)



		選択肢5	選択肢4	選択肢3	選択肢2	選択肢1	合計
		満足	やや満足	普通	やや不満	不満	
教室(机や椅子、機器など)	本学	10	13	8	3	0	34
	全体	4351	3944	4383	1156	516	14350
実習室や実験室	本学	8	14	8	3	0	33
	全体	4229	3299	4709	553	245	13035
PCやインターネット環境	本学	6	13	12	2	1	34
	全体	3978	3322	4317	1733	942	14292
図書館	本学	4	11	12	2	0	29
	全体	5411	3208	4494	460	176	13749
学習支援室や学習サポートセンター	本学	5	10	12	2	0	29
	全体	3628	2797	5343	445	266	12479
空き時間に利用できるスペース(ラウンジなど)	本学	6	14	11	3	0	34
	全体	4278	3322	4562	1262	625	14049
奨学金	本学	4	9	13	0	0	26
	全体	3277	2309	4304	564	323	10777
キャリア支援サービス(就職や進路の相談)	本学	6	7	11	0	0	24
	全体	3739	3035	5181	485	264	12704
保健室や学生相談室	本学	5	9	9	2	1	26
	全体	3247	2286	5457	410	271	11671
トイレや化粧室	本学	5	12	14	2	1	34
	全体	4494	3225	4416	1426	733	14294
飲食施設(学食やレストランなど)	本学	7	12	12	2	0	33
	全体	3839	3104	4289	1486	880	13598
購買施設(生協やコンビニ、ブックストアなど)	本学	5	11	9	5	2	32
	全体	3370	2642	4225	1782	1212	13231
スポーツ施設(体育館やグラウンドなど)	本学	4	13	13	0	0	30
	全体	3038	2231	5649	931	582	12431

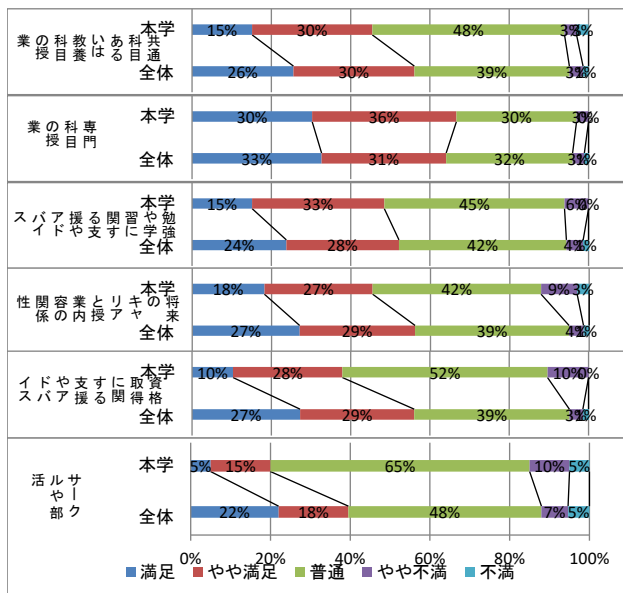
〔18〕あなたは、本学の教育にどの程度満足していますか。

〔18〕あなたは、本学の教育にどの程度満足していますか。(「9. わからない」を有効値とする場合)



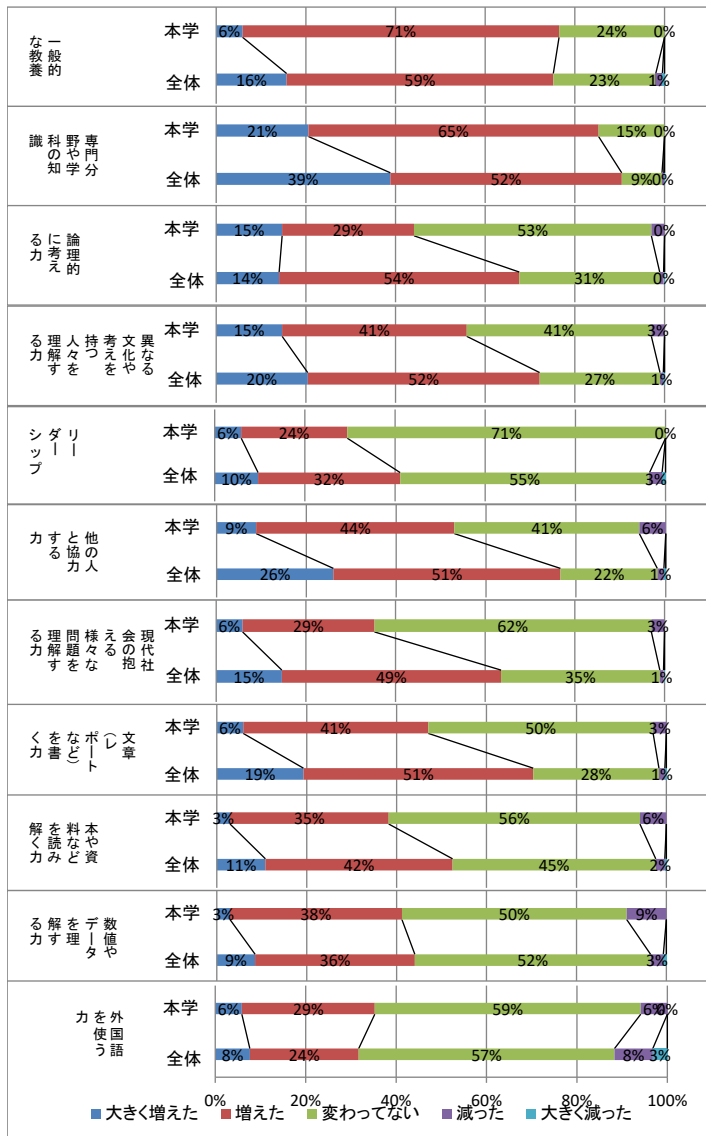
項目	区分	選択肢5	選択肢4	選択肢3	選択肢2	選択肢1	選択肢9	合計
		満足	やや満足	普通	やや不満	不満		
共通科目あるいは教養科目の授業	本学	5	10	16	1	1	1	34
	全体	15%	29%	47%	3%	3%	3%	100%
専門科目の授業	本学	10	12	10	1	0	1	34
	全体	29%	35%	29%	3%	0%	3%	100%
勉強や学習に関する支援やアドバイス	本学	5	11	15	2	0	1	34
	全体	15%	32%	44%	6%	0%	3%	100%
将来のキャリアと授業内容の関係性	本学	6	9	14	3	1	1	34
	全体	18%	26%	41%	9%	3%	3%	100%
資格取得に関する支援やアドバイス	本学	3	8	15	3	0	5	34
	全体	9%	24%	44%	9%	0%	15%	100%
サークルや部活	本学	1	3	13	2	1	14	34
	全体	3%	9%	38%	6%	3%	41%	100%
全体	1732	1377	3803	525	421	6397	14255	
全体	12%	10%	27%	4%	3%	45%	100%	

〔18a〕あなたは、本学の教育にどの程度満足していますか。(「9. わからない」を欠損値とする場合)



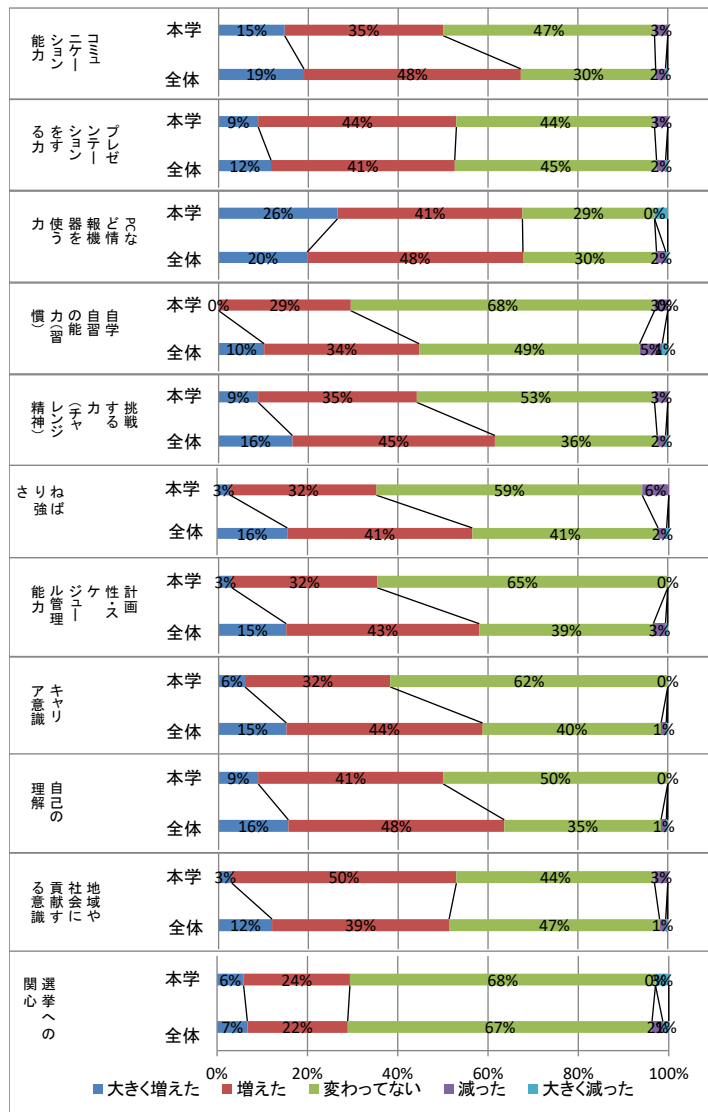
項目	区分	選択肢5	選択肢4	選択肢3	選択肢2	選択肢1	合計
		満足	やや満足	普通	やや不満	不満	
共通科目あるいは教養科目の授業	本学	5	10	16	1	1	33
	全体	15%	30%	48%	3%	3%	100%
専門科目の授業	本学	10	12	10	1	0	33
	全体	30%	36%	30%	3%	0%	100%
勉強や学習に関する支援やアドバイス	本学	5	11	15	2	0	33
	全体	15%	33%	45%	6%	0%	100%
将来のキャリアと授業内容の関係性	本学	6	9	14	3	1	33
	全体	18%	27%	42%	9%	3%	100%
資格取得に関する支援やアドバイス	本学	3	8	15	3	0	29
	全体	10%	28%	52%	10%	0%	100%
サークルや部活	本学	1	3	13	2	1	20
	全体	5%	15%	65%	10%	5%	100%
全体	1732	1377	3803	525	421	7858	
全体	22%	18%	48%	7%	5%	100%	

[19]今の短大に入学して、あなたの能力や知識はどの程度変化(向上)しましたか。



項目	本学	全体	選択肢5	選択肢4	選択肢3	選択肢2	選択肢1	合計
			大きく増えた	増えた	変わってない	減った	大きく減った	
一般的な教養	2	24	8	0	0	34		
	6%	71%	24%	0%	0%	100%		
専門分野や学問の知識	2258	8545	3283	213	69	14368		
	16%	59%	23%	1%	0%	100%		
論理的に考える力	7	22	5	0	0	34		
	21%	65%	15%	0%	0%	100%		
異なる文化や考えを持つ人々を理解する力	5583	7417	1292	57	24	14373		
	39%	52%	9%	0%	0%	100%		
リーダーシップ	5	10	18	1	0	34		
	15%	29%	53%	3%	0%	100%		
他の人と協力する力	2015	7690	4497	124	31	14357		
	14%	54%	31%	1%	0%	100%		
現代社会の抱える様々な問題を理解する力	5	14	14	1	0	34		
	15%	41%	41%	3%	0%	100%		
文章(レポートなど)を書く力	2933	7432	3858	106	39	14368		
	20%	52%	27%	1%	0%	100%		
本や資料などを読み解く力	2	8	24	0	0	34		
	6%	24%	71%	0%	0%	100%		
数値やデータを理解する力	1383	4524	7941	400	110	14358		
	10%	32%	55%	3%	1%	100%		
外国語を使う力	3	15	14	2	0	34		
	9%	44%	41%	6%	0%	100%		
外国語を使う力	3737	7261	3096	211	59	14364		
	26%	51%	22%	1%	0%	100%		
外国語を使う力	2	10	21	1	0	34		
	6%	29%	62%	3%	0%	100%		
外国語を使う力	2103	7025	5088	118	33	14367		
	15%	49%	35%	1%	0%	100%		
外国語を使う力	2	14	17	1	0	34		
	6%	41%	50%	3%	0%	100%		
外国語を使う力	2770	7344	4015	189	48	14366		
	19%	51%	28%	1%	0%	100%		
外国語を使う力	1	12	19	2	0	34		
	3%	35%	56%	6%	0%	100%		
外国語を使う力	1554	5981	6492	289	50	14366		
	11%	42%	45%	2%	0%	100%		
外国語を使う力	1	13	17	3	0	34		
	3%	38%	50%	9%	0%	100%		
外国語を使う力	1225	5102	7530	407	97	14361		
	9%	36%	52%	3%	1%	100%		
外国語を使う力	2	10	20	2	0	34		
	6%	29%	59%	6%	0%	100%		
外国語を使う力	1099	3458	8126	1216	463	14362		
	8%	24%	57%	8%	3%	100%		

(続く)

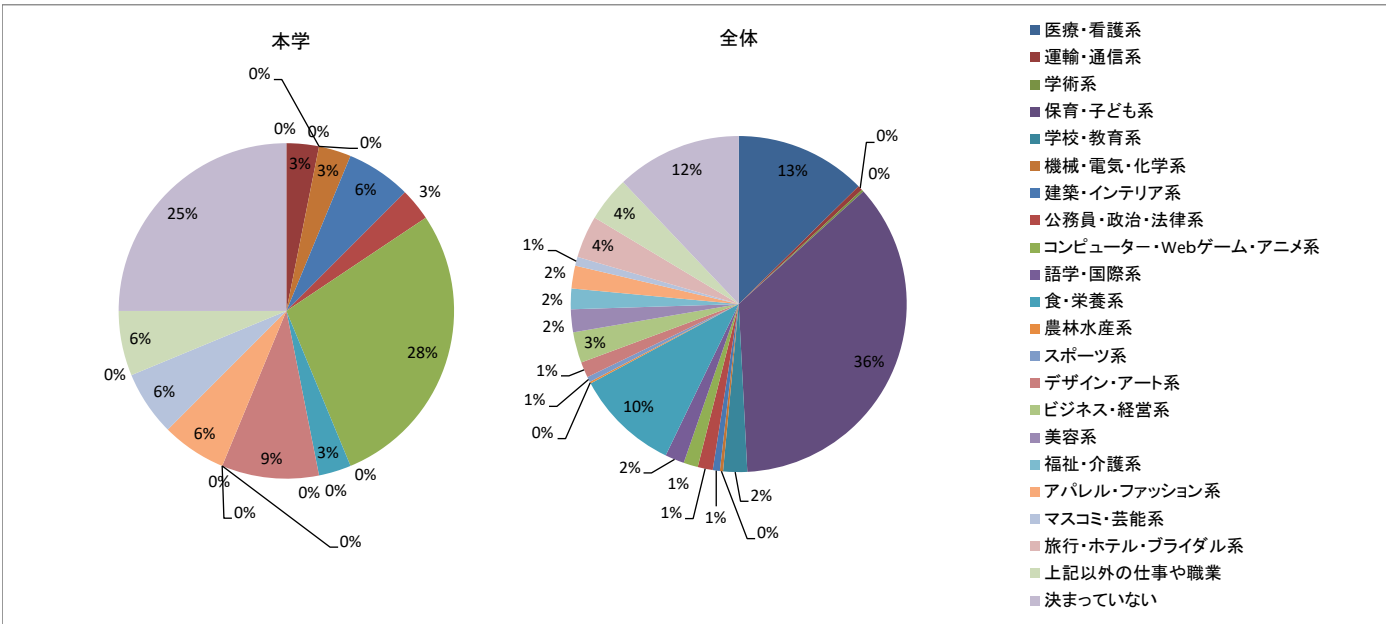


(続き)

コミュニケーション能力	本学	5	12	16	1	0	34
		15%	35%	47%	3%	0%	100%
	全体	2728	6934	4309	314	72	14357
プレゼンテーションをする力	本学	3	15	15	1	0	34
		9%	44%	44%	3%	0%	100%
	全体	1675	5873	6453	289	69	14359
PCなど情報機器を使う力	本学	9	14	10	0	1	34
		26%	41%	29%	0%	3%	100%
	全体	2834	6895	4271	297	61	14358
自学自習の能力(習慣)	本学	0	10	23	1	0	34
		0%	29%	68%	3%	0%	100%
	全体	1458	4948	7044	723	177	14350
挑戦する力(チャレンジ精神)	本学	3	12	18	1	0	34
		9%	35%	53%	3%	0%	100%
	全体	2361	6475	5187	270	68	14361
ねばり強さ	本学	1	11	20	2	0	34
		3%	32%	59%	6%	0%	100%
	全体	2232	5879	5905	271	68	14355
計画性・スケジュール管理能力	本学	1	11	22	0	0	34
		3%	32%	65%	0%	0%	100%
	全体	2163	6170	5561	390	73	14357
キャリア意識	本学	2	11	21	0	0	34
		6%	32%	62%	0%	0%	100%
	全体	2167	6269	5705	164	49	14354
自己の理解	本学	3	14	17	0	0	34
		9%	41%	50%	0%	0%	100%
	全体	2232	6902	5011	169	46	14360
地域や社会に貢献する意識	本学	1	17	15	1	0	34
		3%	50%	44%	3%	0%	100%
	全体	1709	5656	6726	197	65	14353
選挙への関心	本学	2	8	23	0	1	34
		6%	24%	68%	0%	3%	100%
	全体	962	3189	9672	340	190	14353



【20】あなたは将来、どのような職業やキャリアに進みたいですか。

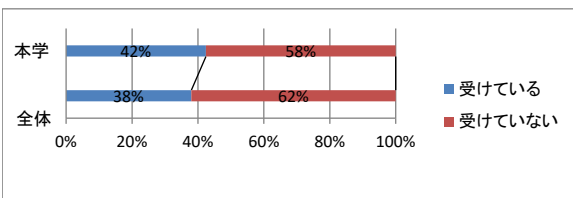


	選択肢1	選択肢2	選択肢3	選択肢4	選択肢5	選択肢6	選択肢7	選択肢8	選択肢9	選択肢10	選択肢11
	医療・看護系	運輸・通信系	学術系	保育・子ども系	学校・教育系	機械・電気・化学系	建築・インテリア系	公務員・政治・法律系	コンピューター・Webゲーム・アニメ系	語学・国際系	食・栄養系
本学	0	1	0	0	0	1	2	1	9	0	1
	0%	3%	0%	0%	0%	3%	6%	3%	28%	0%	3%
全体	1805	66	30	5124	329	44	97	207	198	264	1430
	13%	0%	0%	36%	2%	0%	1%	1%	1%	2%	10%

	選択肢12	選択肢13	選択肢14	選択肢15	選択肢16	選択肢17	選択肢18	選択肢19	選択肢20	選択肢21	選択肢22	合計
	農林水産系	スポーツ系	デザイン・アート系	ビジネス・経営系	美容系	福祉・介護系	アパレル・ファッション系	マスコミ・芸能系	旅行・ホテル・ブライダル系	上記以外の仕事や職業	決まっていない	
本学	0	0	3	0	0	0	2	2	0	2	8	32
	0%	0%	9%	0%	0%	0%	6%	6%	0%	6%	25%	100%
全体	24	73	214	422	314	283	313	122	581	618	1725	14283
	0%	1%	1%	3%	2%	2%	2%	1%	4%	4%	12%	100%

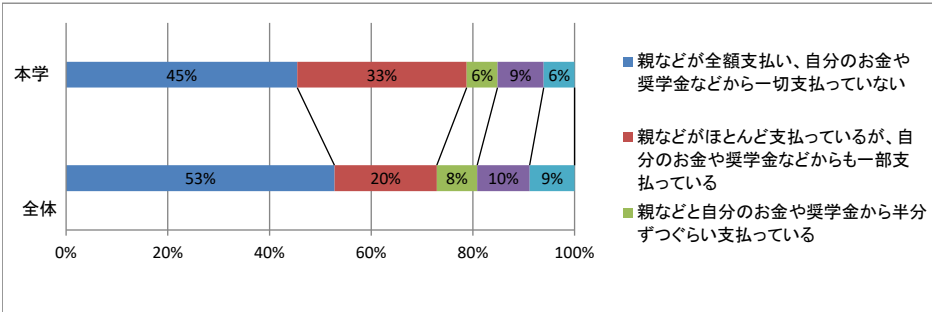
【21】あなたは今の短大から、学内独自の奨学金(※日本学生支援機構奨学金を除く)や学費(授業料)免除などの経済的な支援を受けていますか。



【21】あなたは今の短大から、学内独自の奨学金(※日本学生支援機構奨学金を除く)や学費(授業料)免除などの経済的な支援を受けていますか。

	選択肢1	選択肢2	合計
	受けている	受けていない	
本学	14	19	33
	42%	58%	100%
全体	5439	8871	14310
	38%	62%	100%

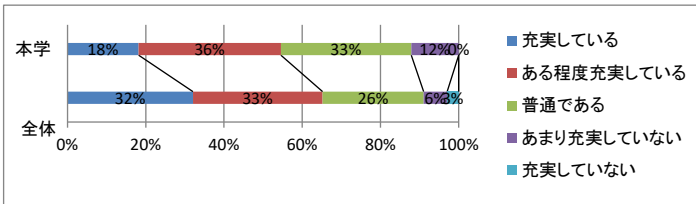
【22】あなたの学費について、誰がどの程度支払いをしていますか。



【22】あなたの学費について、誰がどの程度支払いをしていますか。

	選択肢1	選択肢2	選択肢3	選択肢4	選択肢5	
	親などが全額支払い、自分のお金や奨学金などから一切支払っていない	親などがほとんど支払っているが、自分のお金や奨学金などからも一部支払っている	親などと自分のお金や奨学金から半分ずつくらい支払っている	親などから一部支払ってもらっているが、自分のお金や奨学金からほとんど支払っている	親などは一切支払わず、自分のお金や奨学金から全額支払っている	合計
本学	15	11	2	3	2	33
	45%	33%	6%	9%	6%	100%
全体	7545	2876	1136	1475	1263	14295
	53%	20%	8%	10%	9%	100%

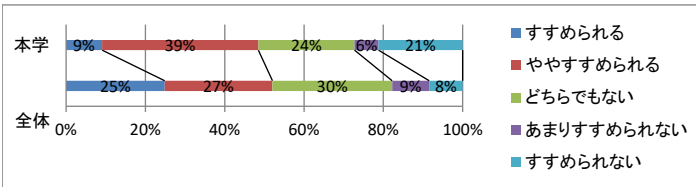
【23】あなたの学生生活は充実していますか。



【23】あなたの学生生活は充実していますか。

	選択肢5	選択肢4	選択肢3	選択肢2	選択肢1	合計
	充実している	ある程度充実している	普通である	あまり充実していない	充実していない	
本学	6	12	11	4	0	33
	18%	36%	33%	12%	0%	100%
全体	4587	4743	3696	859	422	14307
	32%	33%	26%	6%	3%	100%

【24】あなたは自分が進学した短大を親しい友人や後輩、親せきにすすめられますか。

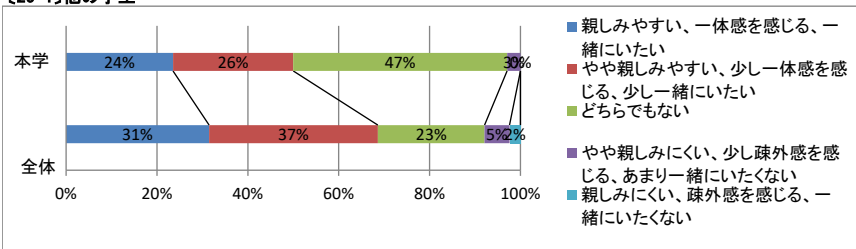


【24】あなたは自分が進学した短大を親しい友人や後輩、親せきにすすめられますか。

	選択肢5	選択肢4	選択肢3	選択肢2	選択肢1	合計
	すすめられる	ややすすめられる	どちらでもない	あまりすすめられない	すすめられない	
本学	3	13	8	2	7	33
	9%	39%	24%	6%	21%	100%
全体	3559	3889	4319	1337	1207	14311
	25%	27%	30%	9%	8%	100%

[25]あなたの通っている短大についての総合評価をお聞きます。次のようなことについてあなたの評価として一番近いものをそれぞれ1つだけ選んでください。

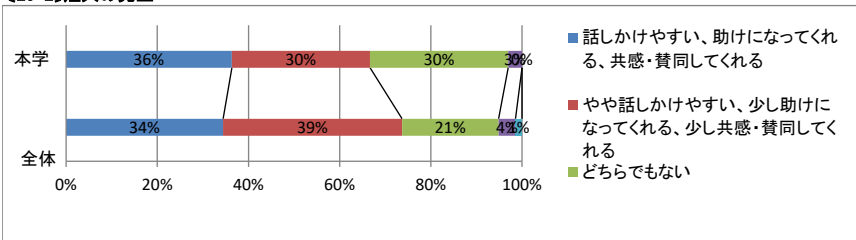
[25-1]他の学生



[25-1]他の学生

	選択肢5	選択肢4	選択肢3	選択肢2	選択肢1	合計
本学	8 24%	9 26%	16 47%	1 3%	0 0%	34 100%
全体	4498 31%	5307 37%	3356 23%	785 5%	344 2%	14290 100%

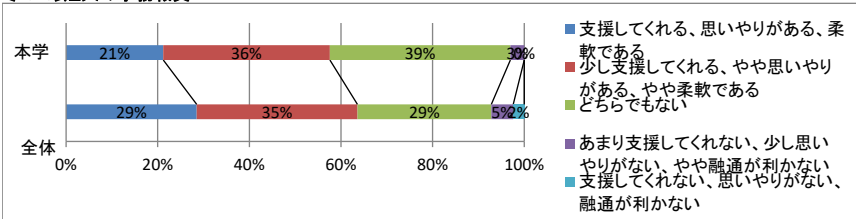
[25-2]短大の先生



[25-2]短大の先生

	選択肢5	選択肢4	選択肢3	選択肢2	選択肢1	合計
本学	12 36%	10 30%	10 30%	1 3%	0 0%	33 100%
全体	4923 34%	5610 39%	3027 21%	529 4%	205 1%	14294 100%

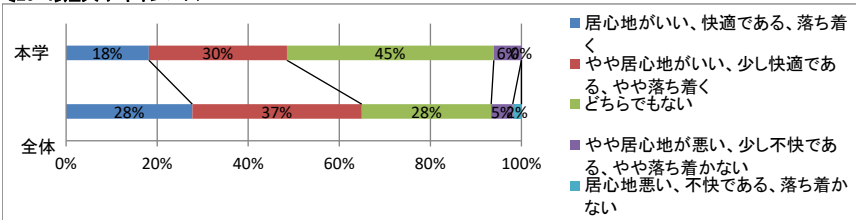
[25-3]短大の事務職員



[25-3]短大の事務職員

	選択肢5	選択肢4	選択肢3	選択肢2	選択肢1	合計
本学	7 21%	12 36%	13 39%	1 3%	0 0%	33 100%
全体	4075 29%	5012 35%	4173 29%	684 5%	344 2%	14288 100%

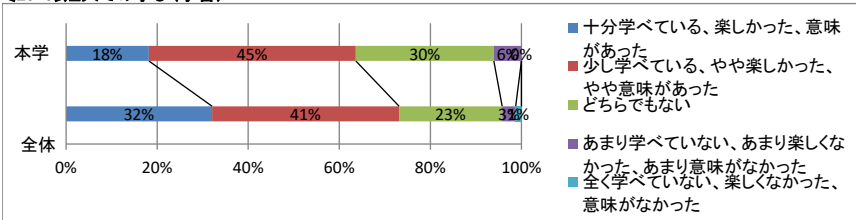
[25-4]短大やキャンパス



[25-4]短大やキャンパス

	選択肢5	選択肢4	選択肢3	選択肢2	選択肢1	合計
本学	6 18%	10 30%	15 45%	2 6%	0 0%	33 100%
全体	3961 28%	5317 37%	4063 28%	675 5%	274 2%	14290 100%

[25-5]短大での学び(学習)



[25-5]短大での学び(学習)

	選択肢5	選択肢4	選択肢3	選択肢2	選択肢1	合計
本学	6 18%	15 45%	10 30%	2 6%	0 0%	33 100%
全体	4583 32%	5870 41%	3234 23%	423 3%	181 1%	14291 100%